



DIRECCIÓN GENERAL DE PREVENCIÓN Y SEGURIDAD
DIRECCIÓN DEL CENTRO DE SEGURIDAD Y EMERGENCIAS
DEPARTAMENTO DEL SISTEMA 911
OFICINA DE ESTADÍSTICA

Cantidad de Llamadas recibidas en el Sistema 911, a Nivel País

Tabla N° 01: Cantidad de Llamadas Recibidas en el Mes de Enero Año 2021.

Mes de Enero								
Tipos de Llamadas	Asunción y Central	Alto Paraná	Concepción	Coronel Oviedo	Encarnación	Misiones	Total	%
Llamadas de Emergencia	30.733	2.757	339	1.854	415	408	36.506	15%
Llamadas de No Emergencias	89.758	27113	17.691	49.802	12.119	9.827	206.310	85%
Total	120.491	29.870	18030	51.656	12.534	10.235	242.816	100%

Gráfico N° 1: Porcentaje de Llamadas, mes de Enero.

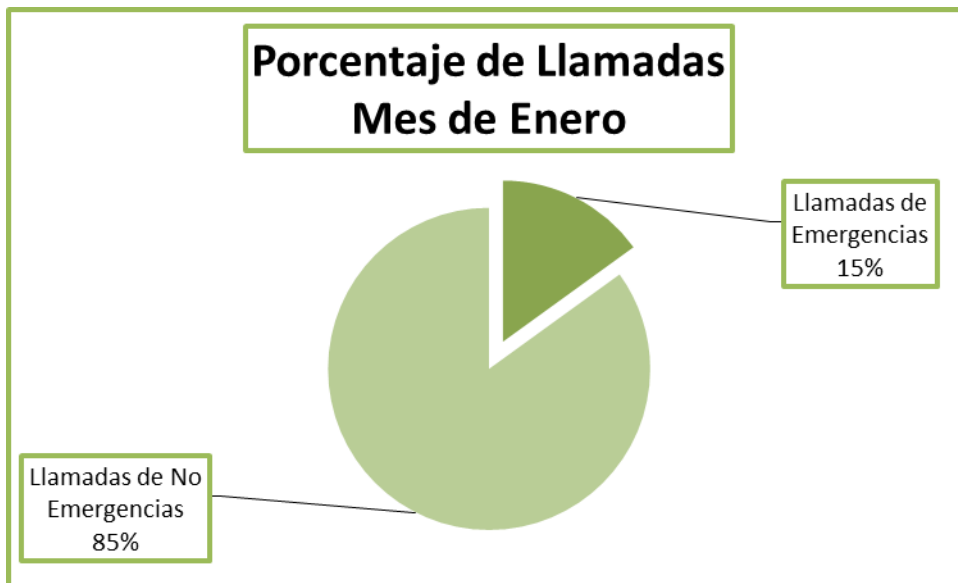


Tabla N° 02: Cantidad de Llamadas Recibidas en el Mes de Febrero Año 2021.

Mes de Febrero								
Tipos de Llamadas	Asunción y Central	Alto Paraná	Concepción	Coronel Oviedo	Encarnación	Misiones	Total	%
Llamadas de Emergencia	28.409	2.485	305	1.485	490	339	33.513	16
Llamadas de No Emergencias	79.166	21.546	16.242	44909	11.825	8.210	181.898	84
Total	107.575	24.031	16.547	46.394	12.315	8.549	215.411	100



**DIRECCIÓN GENERAL DE PREVENCIÓN Y SEGURIDAD
DIRECCIÓN DEL CENTRO DE SEGURIDAD Y EMERGENCIAS
DEPARTAMENTO DEL SISTEMA 911
OFICINA DE ESTADÍSTICA**

Grafico N° 2: Porcentaje de Llamadas, mes de Febrero Año 2021 a Nivel País.

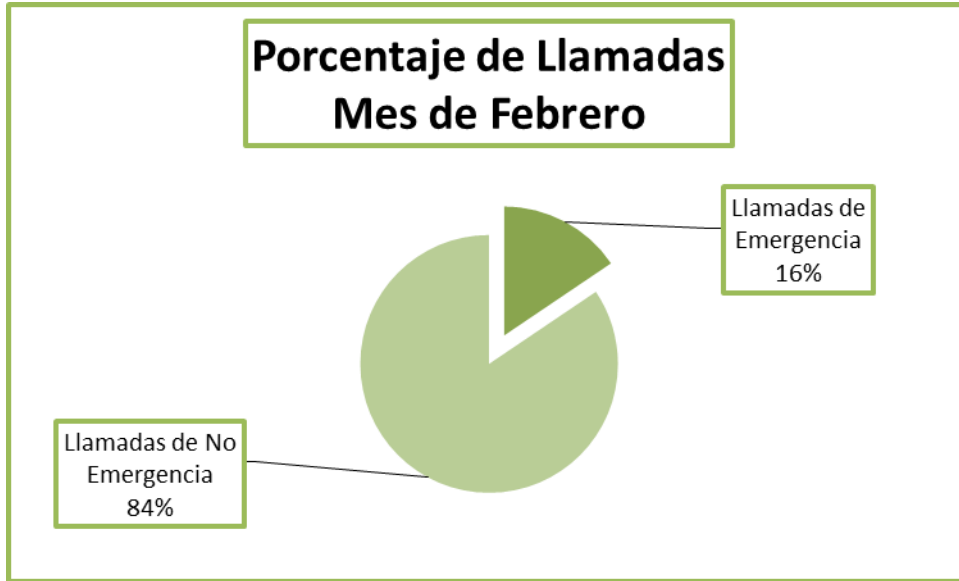
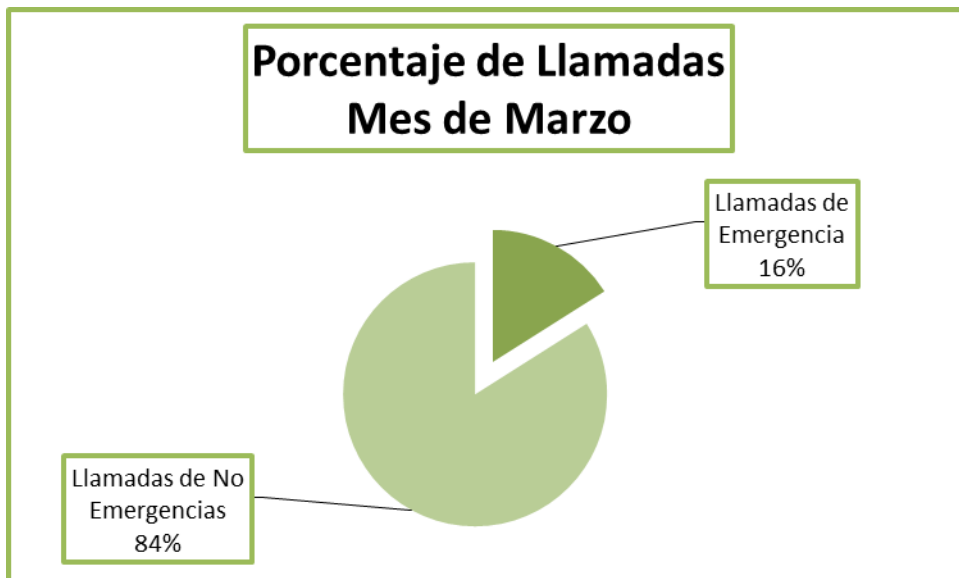


Tabla N° 03: Cantidad de Llamadas Recibidas en el Mes de Marzo Año 2021.

Mes de Marzo								
Tipos de Llamadas	Asunción y Central	Alto Paraná	Concepción	Coronel Oviedo	Encarnación	Misiones	Total	%
Llamadas de Emergencia	34.910	2.905	286	1.871	525	423	40.920	16%
Llamadas de No Emergencias	102.627	23.282	16.260	50.901	10.957	10.422	214.449	84%
Total	137.537	26.187	16.546	52.772	11.482	10.845	255.369	100%

Grafico N° 2: Porcentaje de Llamadas en el mes de Marzo Año 2021 a Nivel País.





POLICÍA NACIONAL



GOBIERNO NACIONAL *Paraguay de la gente*

**DIRECCIÓN GENERAL DE PREVENCIÓN Y SEGURIDAD
DIRECCIÓN DEL CENTRO DE SEGURIDAD Y EMERGENCIAS
DEPARTAMENTO DEL SISTEMA 911
OFICINA DE ESTADÍSTICA**

RESUMEN DEL PRIMER TRIMESTRE 2021				
Tipo de Llamadas	ENERO	FEBRERO	MARZO	TOTAL
Llamadas de Emergencias	36.506	33.513	40.920	110.940
Llamadas de No Emergencias	206.310	181.898	214.449	602.657
Total General	242.816	215.411	255.369	713597