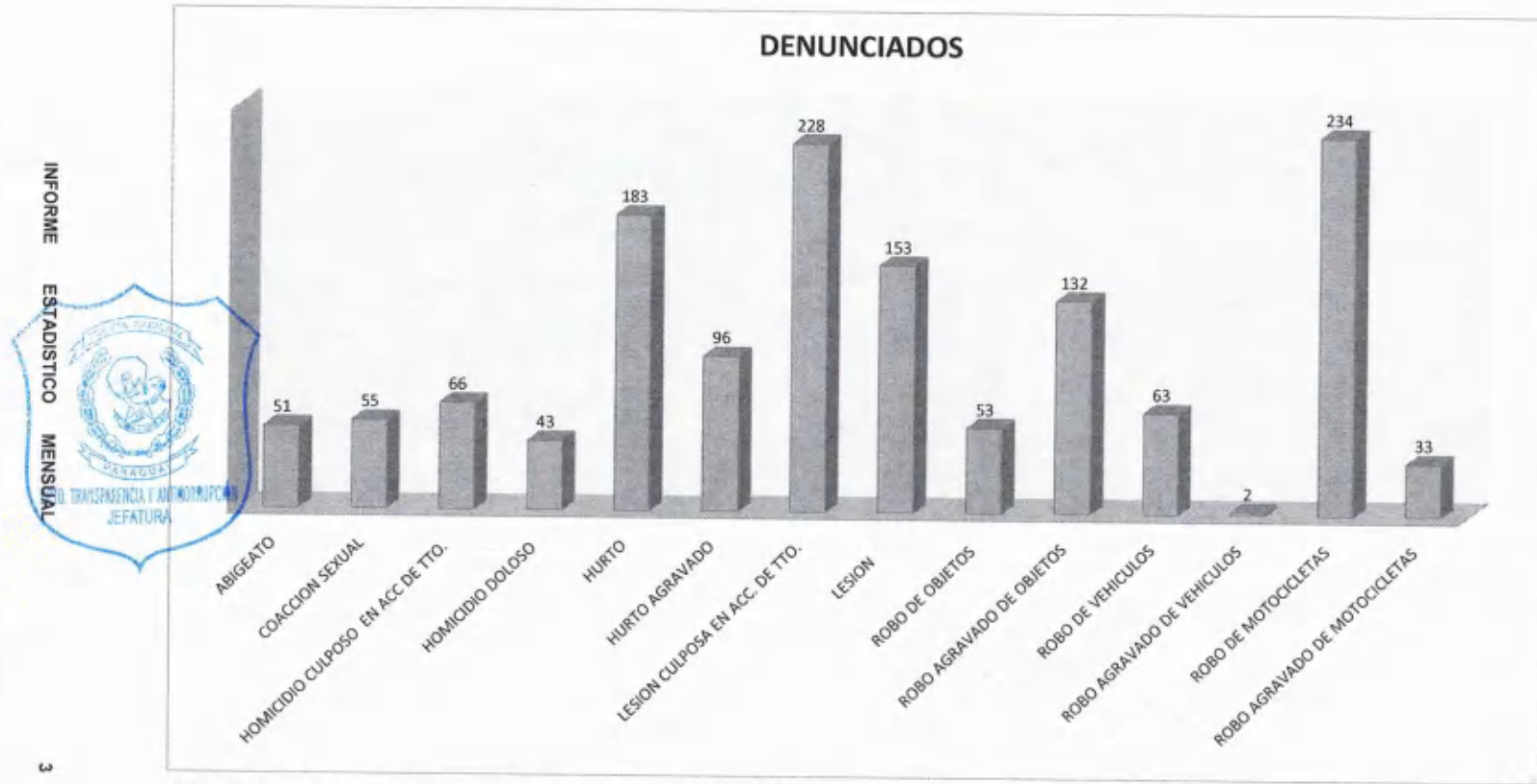


HECHOS PUNIBLES MAS RESALTANTES, DENUNCIADOS Y ACLARADOS EN TODO EL PAÍS POR ZONAS POLICIALES. ENERO 2020

HECHOS PUNIBLES	DIRECCIONES POLICIALES																SUB TOTAL					
	Asuncion		Central		Cordillera		Amambay		Concepcion		Alto Py		San Pedro		Caaguazú		Caazapa		Guera		D	A
	D	A	D	A	D	A	D	A	D	A	D	A	D	A	D	A	D	A	D	A		
ABIGEATO			5		4		1		1	1	1		4	1	8	1	5	2	1	1	30	6
COACCION SEXUAL	6	4	17	11	4	1	1		3	3					4						35	19
HOMICIDIO CULPOSO EN ACC DE TTO.	4	4	10	9	2	1	1		4	3			9	9	11	9	2	2	3	1	46	38
HOMICIDIO DOLOSO	1	1	8	3			10	1	3	3	1		2		1	1	2		2	1	30	10
HURTO	26	18	64	38	11	3	6	3	4	2	1		3	1	11	5	1		5	4	132	72
HURTO AGRAVADO	12	8	35	13	4		1		4	2			3	1	7	2	4		5	2	75	28
LESION CULPOSA EN ACC. DE TTO.	16	16	56	56	23	22	7	5	4	3			13	13	23	20	3	2	8	6	153	143
LESION	19	9	45	24	7	5	19	3	10	5	1	1	7	1	8	4	1	1	1		118	53
ROBO DE OBJETOS	10	6	19	11	4	1	2						2	2	2	2					39	22
ROBO AGRAVADO DE OBJETOS	9		49	13	4		6	2	8	2			5	2	7		8		2		98	19
ROBO DE VEHICULOS	26		30				1														57	0
ROBO AGRAVADO DE VEHICULOS			1																		1	0
ROBO DE MOTOCICLETAS	45	2	86	4	11	1			12	1	1	1			8		1		15	5	179	14
ROBO AGRAVADO DE MOTOCICLETAS	1		14	2					10	1					1	1	2	1	1		29	5
<b>TOTAL</b>	<b>175</b>	<b>68</b>	<b>439</b>	<b>182</b>	<b>74</b>	<b>34</b>	<b>55</b>	<b>14</b>	<b>63</b>	<b>26</b>	<b>5</b>	<b>2</b>	<b>48</b>	<b>30</b>	<b>81</b>	<b>45</b>	<b>29</b>	<b>8</b>	<b>43</b>	<b>20</b>	<b>1022</b>	<b>429</b>
<b>PORCENTAJE DE ACLARADOS</b>	<b>39%</b>		<b>41%</b>		<b>46%</b>		<b>25%</b>		<b>41%</b>		<b>40%</b>		<b>63%</b>		<b>49%</b>		<b>28%</b>		<b>47%</b>		<b>42%</b>	

HECHOS PUNIBLES	TRANSPORTE		DIRECCIONES POLICIALES														TOTAL					
			Alto Paraná		Itapúa		Candideyu		Misiones		Paraguari		Neembucu		Boqueron		Ité Hayes		D	A		
	D	A	D	A	D	A	D	A	D	A	D	A	D	A	D	A	D	A				
ABIGEATO	30	6	2	1	7	1	1				3	2	7	2			1				51	12
COACCION SEXUAL	35	19	7	3	6	2			1	1	3	1	1	1	1	1	1	1	1		65	29
HOMICIDIO CULPOSO EN ACC DE TTO.	46	38	4	4	2	2			4	4	6	6	1	1	1	1	2	2			86	58
HOMICIDIO DOLOSO	30	10	8	3	4	2			1												43	15
HURTO	132	72	22	9	19	6			2		4		2				2	1			183	88
HURTO AGRAVADO	75	26	7	2	3						8	1	3								96	31
LESION CULPOSA EN ACC. DE TTO.	153	143	29	24	9	8			6	6	21	20	7	6			3	3			228	210
LESION	118	53	11	7	7	5	1		5	4	2		5	3	2	2			1	1	153	75
ROBO DE OBJETOS	39	22	11	3	2	1											1	1			53	27
ROBO AGRAVADO DE OBJETOS	98	19	16	5	11	3	2				3	1					2	2			132	30
ROBO DE VEHICULOS	57	0	4		1	1					1										63	1
ROBO AGRAVADO DE VEHICULOS	1	0			1																2	0
ROBO DE MOTOCICLETAS	179	14	9		24						11	1	2		1		8	4			234	19
ROBO AGRAVADO DE MOTOCICLETAS	29	5	2	1			1										1				33	6
<b>TOTAL</b>	<b>1022</b>	<b>429</b>	<b>132</b>	<b>62</b>	<b>95</b>	<b>31</b>	<b>5</b>	<b>0</b>	<b>19</b>	<b>15</b>	<b>62</b>	<b>32</b>	<b>28</b>	<b>13</b>	<b>5</b>	<b>4</b>	<b>23</b>	<b>16</b>			<b>1392</b>	<b>601</b>
<b>PORCENTAJE DE ACLARADOS</b>	<b>42%</b>		<b>47%</b>		<b>32%</b>		<b>0%</b>		<b>79%</b>		<b>52%</b>		<b>46%</b>		<b>80%</b>		<b>65%</b>		<b>43%</b>			

HECHOS PUNIBLES MAS RESALTANTES, DENUNCIADOS EN TODO EL PAÍS. ENERO 2020



FUENTE: ELABORADO EN EL DPTO. DE ESTADISTICA EN BASE A DATOS PROPORCIONADOS POR LA DIRECCION GENERAL. DE ORDEN Y SEGURIDAD.

HECHOS PUNIBLES MAS RESALTANTES, DENUNCIADOS Y ACLARADOS EN TODO EL PAIS POR ZONAS POLICIALES, FEBRERO 2020

OK

HECHOS PUNIBLES	DIRECCIONES POLICIALES																			SUB TOTAL		
	Asuncion		Central		Cordillera		Itapemba		Concepcion		Alto Py.		San Pedro		Caaguazu		Caazapa		Guaira		D	A
	D	A	D	A	D	A	D	A	D	A	D	A	D	A	D	A	D	A	D	A		
ABIGEATO			2		4	1			2		1				3		2		3	1	18	2
COACCION SEXUAL	5	3	7	4			2	1							2		4	3	1		21	11
HOMICIDIO CULPOSO EN ACC. DE T.T.O.	4	4	16	13	3	3	4	4	2	2			8	7	6	6	2	2			45	41
HOMICIDIO DOLOSO	2	1	3	2					5	1	2	1			2	1	1		1		17	6
HURTO	18	13	49	26	7	1	3	2	2	1	1		3	3	6	2	3	1	4	3	95	52
HURTO AGRAVADO	17	7	28	13	7	3	2		5				3	1	6		1				89	24
LESION CULPOSA EN ACC. DE T.T.O.	17	16	52	46	11	10	3	2	8	7			13	13	28	24	5	5	4	4	141	127
LESION	16	8	40	17	2	1	10	3	7	4	3	1	4	1	7	5	1		1		91	40
ROBO DE OBJETOS	11	6	21	15	1	1	1	1	4												38	23
ROBO AGRAVADO DE OBJETOS	7	3	41	6	4	1	3		5				4	1	4		4		5		77	11
ROBO DE VEHICULOS	19		32		1												1		2		55	0
ROBO AGRAVADO DE VEHICULOS			1												3						4	0
ROBO DE MOTOCICLETAS	38	4	107	6	18	4	1	1	6		2		2	2	5		2		11	1	192	18
ROBO AGRAVADO DE MOTOCICLETAS	1	1	17	2	3	2	3	1	9	1			1		1		1				36	7
TOTAL	155	86	416	150	61	27	37	16	52	16	7	1	40	26	72	37	28	11	32	8	900	382
PORCENTAJE DE ACLARADOS	43%		36%		44%		43%		31%		14%		73%		51%		39%		20%		40%	

INFORME ESTADISTICO MENSUAL

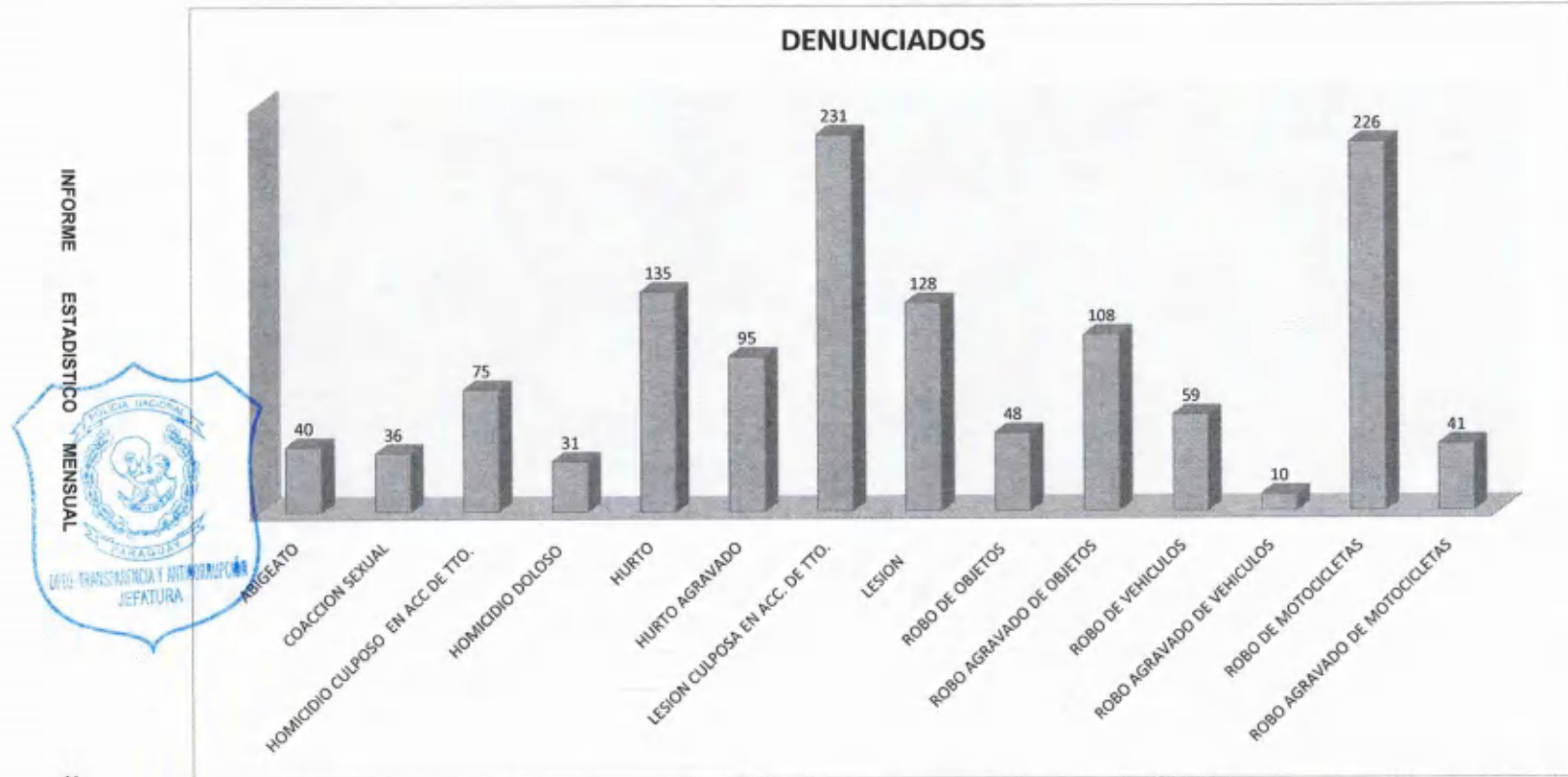


HECHOS PUNIBLES	DIRECCIONES POLICIALES																	TOTAL				
	TRANSPORTE		Alto Parana		Itegua		Carindeyu		Misiones		Paraguari		Neembucu		Boqueron		Pie Hayes		D	A		
	D	A	D	A	D	A	D	A	D	A	D	A	D	A	D	A	D	A				
ABIGEATO	18	2			2						16	7	4								40	9
COACCION SEXUAL	21	11	5		3	1	1	1			3		3	1							36	14
HOMICIDIO CULPOSO EN ACC. DE T.T.O.	45	41	12	10	5	5			3	2	6	5			2	2	2	2			75	67
HOMICIDIO DOLOSO	17	6	8	1	3	1	1		1				1								31	8
HURTO	96	52	13	7	15	11	2	2	2	1	1		5	1							135	74
HURTO AGRAVADO	69	24	11	2	8	4					4	2	2				1				95	32
LESION CULPOSA EN ACC. DE T.T.O.	141	127	24	23	25	22	2	2	3	3	27	25	5	5	1	1	3	3			231	211
LESION	91	40	12	5	11	5			2		5	1	2	2	4	1	1	1			128	55
ROBO DE OBJETOS	38	23	5	1	2	1					2	1	1								48	26
ROBO AGRAVADO DE OBJETOS	77	11	19	4	3	1	3				3	1					3	1			100	10
ROBO DE VEHICULOS	55	0	1		1						2										59	0
ROBO AGRAVADO DE VEHICULOS	4	0	5	1			1														10	1
ROBO DE MOTOCICLETAS	192	18	10	3	6		1		1		5	1	4	1	1		5				226	23
ROBO AGRAVADO DE MOTOCICLETAS	36	7	4	1	1	1															41	9
TOTAL	900	362	129	58	86	52	11	5	12	8	75	43	27	10	8	4	15	7			1263	547
PORCENTAJE DE ACLARADOS	40%		45%		80%		45%		50%		57%		37%		50%		47%		43%			

FUENTE: ELABORADO EN EL DPTO. DE ESTADISTICA EN BASE A DATOS PROPORCIONADOS POR LA DIRECCION GENERAL DE PREVENCIÓN Y SEGURIDAD.

POLICIA NACIONAL - DPTO. DE ESTADISTICA

HECHOS PUNIBLES MAS RESALTANTES, DENUNCIADOS EN TODO EL PAÍS. FEBRERO 2020



INFORME ESTADÍSTICO MENSUAL



FUENTE: ELABORADO EN EL DPTO. DE ESTADISTICA EN BASE A DATOS PROPORCIONADOS POR LA DIRECCION GENERAL. DE ORDEN Y SEGURIDAD.

HECHOS PUNIBLES MAS RESALTANTES, DENUNCIADOS Y ACLARADOS EN TODO EL PAIS POR ZONAS POLICIALES. MARZO 2020

OK

HECHOS PUNIBLES	DIRECCIONES POLICIALES																				SUB TOTAL		
	Asunción		Central		Concepción		Amambay		Concepción		Alto Py.		San Pedro		Osaguazu		Caazapa		Guara		D	A	
	D	A	D	A	D	A	D	A	D	A	D	A	D	A	D	A	D	A	D	A			
ABIGEATO			1		12	1				2	1			5	1	5		2		6	1	33	4
COACCION SEXUAL			13	10	4	2	1			2	1			3	1	1	1	3	1	1		28	16
HOMICIDIO CULPOSO EN ACC DE TTO.			16	14	1	1	1	1	1	1	1	1	1	4	4	10	10			3	3	37	35
HOMICIDIO DOLOSO	2		5	3	1		8	2	2	1	2		1		1		2		1	1	25	7	
HURTO	12	10	30	22	6	3	1	1	1				2	2	6	2	1			3	2	62	42
HURTO AGRAVADO	15	1	47	21	7	2	4	3	1				2	1	6	1	5				87	29	
LESION CULPOSA EN ACC. DE TTO.	7	7	34	32	15	14	5	5	14	14			17	16	24	24	3	3	4	4	123	119	
LESION	21	15	39	16	3	3	6	3	8	6			6	2	4	2	2	1			89	48	
ROBO DE OBJETOS	8	6	11	8	1				3												23	14	
ROBO AGRAVADO DE OBJETOS	13	4	46	11	2		2		5				5		5		1		2		81	15	
ROBO DE VEHICULOS	11	1	20		1										1						33	1	
ROBO AGRAVADO DE VEHICULOS			1				1						1				1		1		5	0	
ROBO DE MOTOCICLETAS	25	2	74	8	4	1	2		12				3		1		3		3	1	127	12	
ROBO AGRAVADO DE MOTOCICLETAS			13	1	1	1			8				1				1				24	2	
TOTAL	114	46	350	146	58	28	31	15	59	24	3	1	50	27	64	40	24	5	24	12	777	344	
PORCENTAJE DE ACLARADOS	40%		42%		48%		48%		41%		33%		54%		63%		21%		50%		44%		

INFORME ESTADISTICO MENSUAL

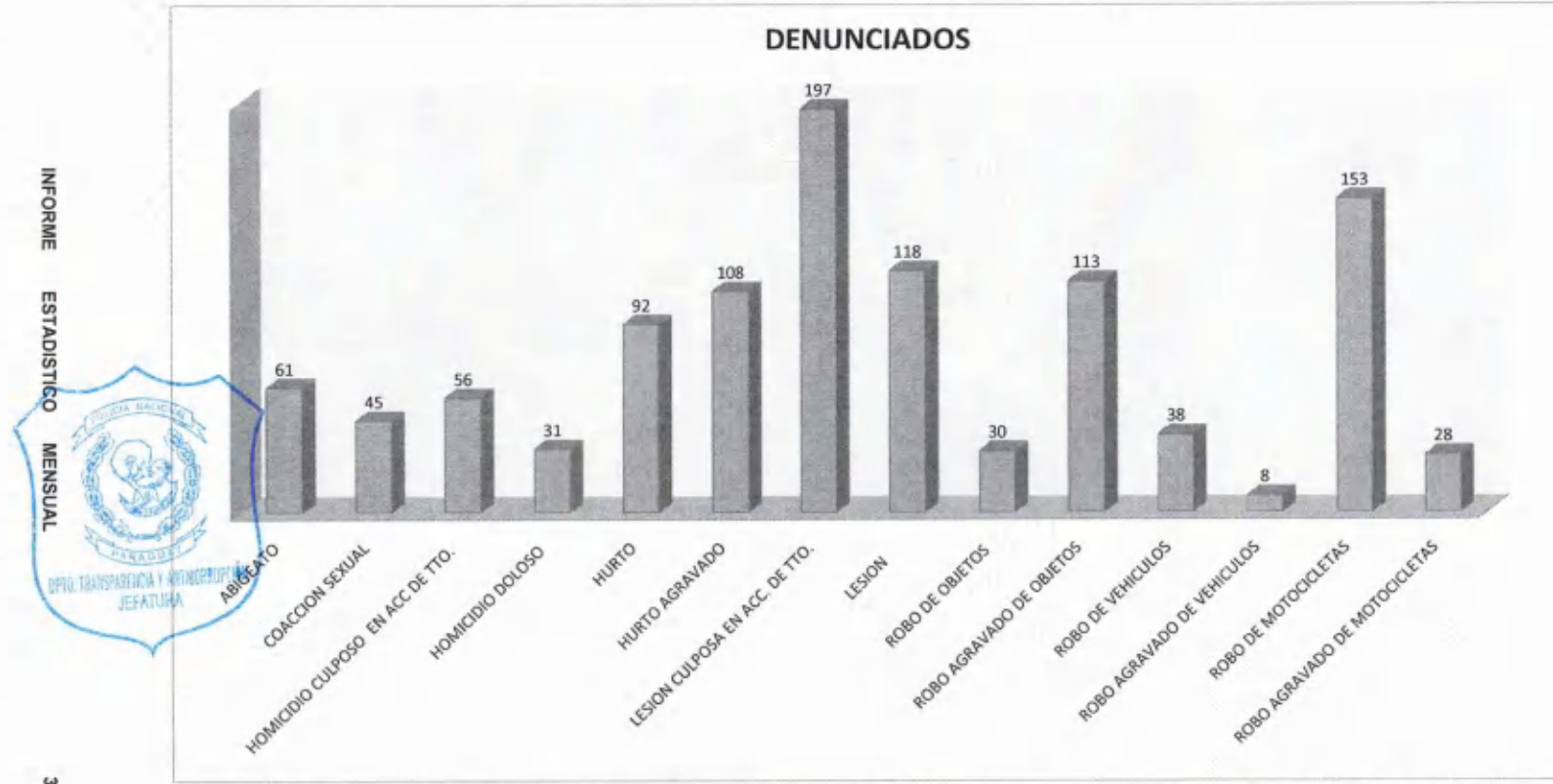


HECHOS PUNIBLES	TRANSPORTE		DIRECCIONES POLICIALES												TOTAL					
			Alto Paraná		Itapúa		Canindayú		Misiones		Paraguari		Neembucu		Boqueron		Pte Hayes		D	A
	D	A	D	A	D	A	D	A	D	A	D	A	D	A	D	A	D	A		
ABIGEATO	33	4	6	1	5	2					11	3	5	1			1	1	61	12
COACCION SEXUAL	28	16	7	2	7	5					1				1	1	1		45	24
HOMICIDIO CULPOSO EN ACC DE TTO.	37	35	2	1	7	7	3	3	2	1	2	2			1		2	2	56	51
HOMICIDIO DOLOSO	25	7	4	2	1	1											1	1	31	11
HURTO	62	42	10	3	14	7			1	1	2	2	2	1			1	1	92	57
HURTO AGRAVADO	87	29	11	5	6	2					3				1				108	36
LESION CULPOSA EN ACC. DE TTO.	123	119	20	19	14	13	4	4	10	10	18	16	3	3	3	3	2	2	197	189
LESION	89	48	8	1	6	3	2		1		4	2	1		3	2	4	4	118	60
ROBO DE OBJETOS	23	14	6	1	1														30	15
ROBO AGRAVADO DE OBJETOS	81	15	20	2	9	4	1				1						1		113	21
ROBO DE VEHICULOS	33	1	2	1	1									1		1			38	2
ROBO AGRAVADO DE VEHICULOS	5	0	1		1	1					1								8	1
ROBO DE MOTOCICLETAS	127	12	8	1	9	1					5	2	2	1			1		153	17
ROBO AGRAVADO DE MOTOCICLETAS	24	2	1		2						1								28	2
TOTAL	777	344	106	39	63	46	10	7	14	12	50	27	13	6	10	6	15	11	1078	498
PORCENTAJE DE ACLARADOS	44%		37%		55%		70%		86%		54%		46%		60%		73%		45%	

FUENTE: ELABORADO EN EL DPTO. DE ESTADISTICA EN BASE A DATOS PROPORCIONADOS POR LA DIRECCION GENERAL DE PREVENCIÓN Y SEGURIDAD.

POLICIA NACIONAL - DPTO. DE ESTADISTICA

HECHOS PUNIBLES MAS RESALTANTES, DENUNCIADOS EN TODO EL PAÍS. MARZO 2020



INFORME ESTADÍSTICO MENSUAL



3

FUENTE: ELABORADO EN EL DPTO. DE ESTADISTICA EN BASE A DATOS PROPORCIONADOS POR LA DIRECCION GENERAL. DE ORDEN Y SEGURIDAD.

POLICIA NACIONAL - DPTO. DE ESTADISTICA

HECHOS PUNIBLES MAS RESALTANTES, DENUNCIADOS Y ACLARADOS EN TODO EL PAÍS POR ZONAS POLICIALES. ABRIL 2020

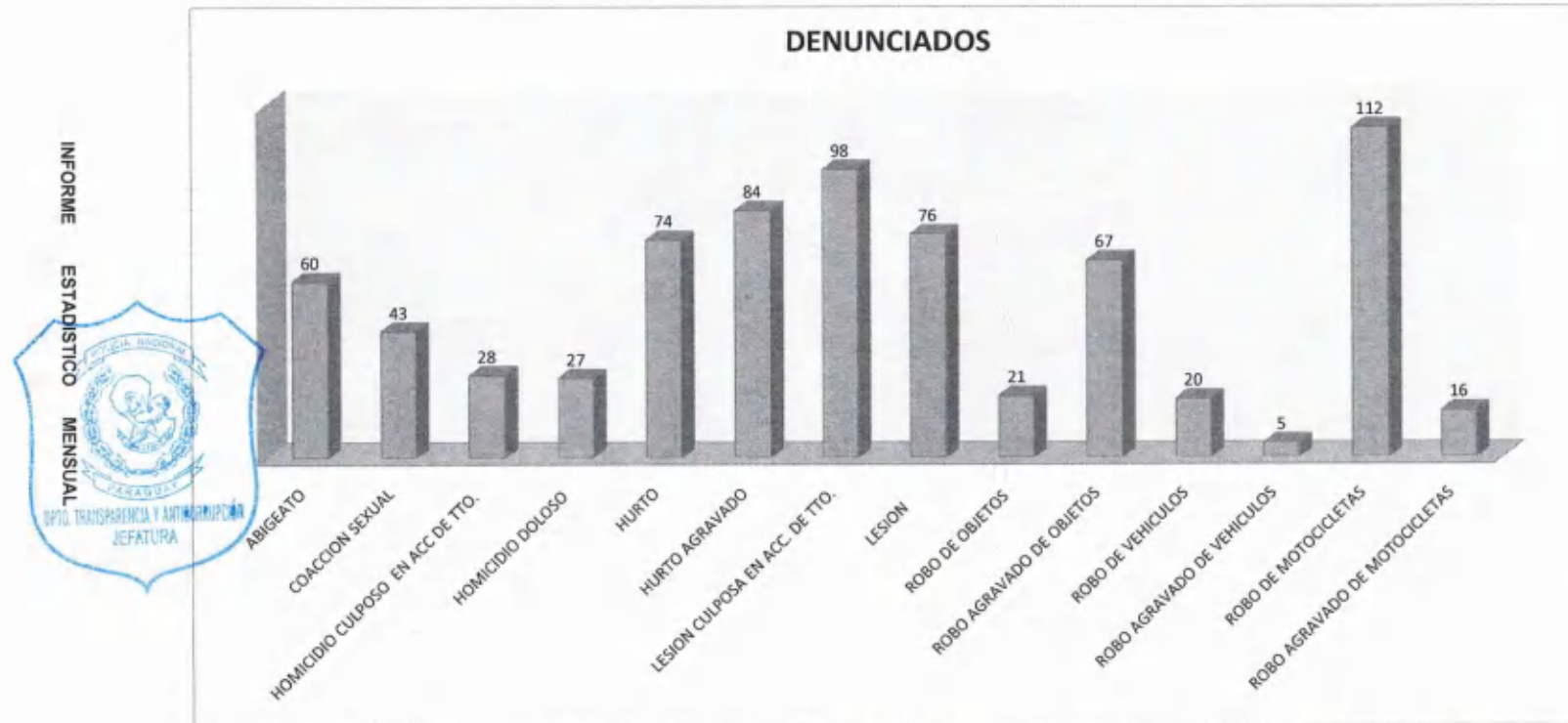
HECHOS PUNIBLES	DIRECCIONES POLICIALES																SUB TOTAL					
	Asunción		Central		Cordillera		Amambay		Concepción		Alto Py		San Pedro		Caaguazú		Caazapa		Guara		D	A
	D	A	D	A	D	A	D	A	D	A	D	A	D	A	D	A	D	A	D	A		
ABIGEATO			7	1	7	1	1	0	1		1		5	2	6	2	4		7	2	39	8
ADULTERIO SEXUAL	2	2	7	6	2	2	1	1	1	1		4	3	2	1	1		3	2	23	18	
HOMICIDIO CULPOSO EN ACC DE TTD	3	3	5	5	1	1			4	4		4	4	3	3	1		1	1	22	21	
HOMICIDIO DOLOSO	2	2	4	4			9	1	3	0		1	1	1	1	2	1			22	10	
HURTO	12	5	22	15	5	1			1	1		1	1	5	2	1		2	1	49	26	
HURTO AGRAVADO	9	4	21	7	4	1	4	1	3	1		3	1	7	1	4	1	3	3	58	20	
LESION CULPOSA EN ACC. DE TTD	2	2	28	27	4	4	4	3	5	4		7	5	15	9	3	3	3		71	57	
LESION	10	8	21	10	3	2	8	3	3	1		7	3	4	3	1				57	30	
ROBO DE OBJETOS	7	4	6	4			1	0						1						15	8	
ROBO AGRAVADO DE OBJETOS	7	3	31	9	1	0	1	0	2					2		1		2		47	12	
ROBO DE VEHICULOS	14	1	5	0																19	1	
ROBO AGRAVADO DE VEHICULOS			2	0																2	0	
ROBO DE MOTOCICLETAS	38	6	53	2	3	0	3	1						2						99	9	
ROBO AGRAVADO DE MOTOCICLETAS			9	3	1	0	1	1	2					1						14	4	
TOTAL	106	40	221	93	31	12	33	11	26	12	1	0	32	20	49	22	18	5	21	9	537	224
PORCENTAJE DE ACLARADOS	38%		42%		39%		33%		48%		0%		63%		45%		26%		43%		42%	



HECHOS PUNIBLES	TRANSPORTE		DIRECCIONES POLICIALES														TOTAL			
			Alto Paraná		Itapúa		Canindeyú		Misiones		Paraguarí		Neembucú		Boquerón		Pte Hayes		D	A
	D	A	D	A	D	A	D	A	D	A	D	A	D	A	D	A	D	A		
ABIGEATO	39	8			5	0			2	0	8	5	5	2			1	1	60	16
ADULTERIO SEXUAL	23	18	16	15	1	1	2	1			1								43	35
HOMICIDIO CULPOSO EN ACC DE TTD	22	21	3	2	0	0	2	2			1	1							28	26
HOMICIDIO DOLOSO	22	10	1	0	2	1	1	1									1	1	27	13
HURTO	49	26	13	8	3	2	1	0	1	0	2	2	4	0			1	0	74	38
HURTO AGRAVADO	58	20	9	3	4	1	2	1	8	8	2		1	1					84	34
LESION CULPOSA EN ACC. DE TTD	71	57	12	12	4	4	0	0	1	1	6	6	2	2	1	1	1	1	98	84
LESION	57	30	8	2	5	3	1	1			3	3			1	1	1	1	76	41
ROBO DE OBJETOS	15	8	3	0	2	1			1	1									21	10
ROBO AGRAVADO DE OBJETOS	47	12	13	1	2	0	1	0			2				1	1	1	1	67	16
ROBO DE VEHICULOS	19	1	1	0	0	0													20	1
ROBO AGRAVADO DE VEHICULOS	2	0	2	0	1	0													5	0
ROBO DE MOTOCICLETAS	99	9	5	2	5	0											3	1	112	12
ROBO AGRAVADO DE MOTOCICLETAS	14	2	1	0							1	1							16	3
TOTAL	537	224	87	45	34	13	10	6	13	10	26	18	12	6	3	3	9	6	731	328
PORCENTAJE DE ACLARADOS	42%		52%		38%		60%		77%		69%		42%		100%		67%		45%	

FUENTE: ELABORADO EN EL DPTO. DE ESTADÍSTICA EN BASE A DATOS PROPORCIONADOS POR LA DIRECCION GENERAL DE PREVENCIÓN Y SEGURIDAD.

HECHOS PUNIBLES MAS RESALTANTES, DENUNCIADOS EN TODO EL PAÍS. ABRIL 2020



FUENTE: ELABORADO EN EL DPTO. DE ESTADISTICA EN BASE A DATOS PROPORCIONADOS POR LA DIRECCION GENERAL. DE ORDEN Y SEGURIDAD.



HECHOS PUNIBLES MAS RESALTANTES, DENUNCIADOS Y ACLARADOS EN TODO EL PAÍS POR ZONAS POLICIALES. MAYO 2020

HECHOS PUNIBLES	DIRECCIONES POLICIALES																		SUB TOTAL			
	Asunción		Central		Coronel�ra		Itambay		Concepción		Alto Py.		San Pedro		Caaguazú		Caazapa		Guairá		D	A
	D	A	D	A	D	A	D	A	D	A	D	A	D	A	D	A	D	A				
ABIGEATO			3		13	2	1		1	1	1		6		5	2	11	3	3		44	8
COACCION SEXUAL	4	2	17	16	4	1	3	1	1				4	2	3	2			1	1	37	25
HOMICIDIO CULPOSO EN ACC. DE T.T.O.	2	2	22	21	2	1	4	3	3	3			11	10	3	3	1	1	2	2	50	46
HOMICIDIO DOLOSO	1	1	2	1			7		3	1	1	1	1	1			1	1	2		18	6
HURTO	13	4	40	19	5	2	3	1	1				1	1	4	2			1		68	29
HURTO AGRAVADO	9	3	21	6	5		3		2	1			3	1	2	1	2		4	1	51	13
LESION CULPOSA EN ACC. DE T.T.O.	17	17	54	53	13	10	13	13	5	5			3	2	29	28	5	5	6	5	145	138
LESION	7	8	33	13	6	4	6	1	7	2	1		2		9	3	6	3	3	1	80	33
ROBO DE OBJETOS	6	6	14	5			1		2	1											25	12
ROBO AGRAVADO DE OBJETOS	7	2	38	6	1		2		2				7		6		4				67	8
ROBO DE VEHICULOS	24		18						1				2						1		46	0
ROBO AGRAVADO DE VEHICULOS			1										1				1				3	0
ROBO DE MOTOCICLETAS	66	2	74		4	1	3	2	2				1		5	1	4	1	4	2	163	9
ROBO AGRAVADO DE MOTOCICLETAS			6				3	1	5				3	1	2						19	2
<b>TOTAL</b>	<b>158</b>	<b>45</b>	<b>343</b>	<b>140</b>	<b>53</b>	<b>21</b>	<b>49</b>	<b>22</b>	<b>35</b>	<b>14</b>	<b>3</b>	<b>1</b>	<b>45</b>	<b>18</b>	<b>68</b>	<b>42</b>	<b>35</b>	<b>14</b>	<b>27</b>	<b>12</b>	<b>816</b>	<b>329</b>
PORCENTAJE DE ACLARADOS	28%		41%		40%		45%		40%		33%		40%		62%		40%		44%		40%	



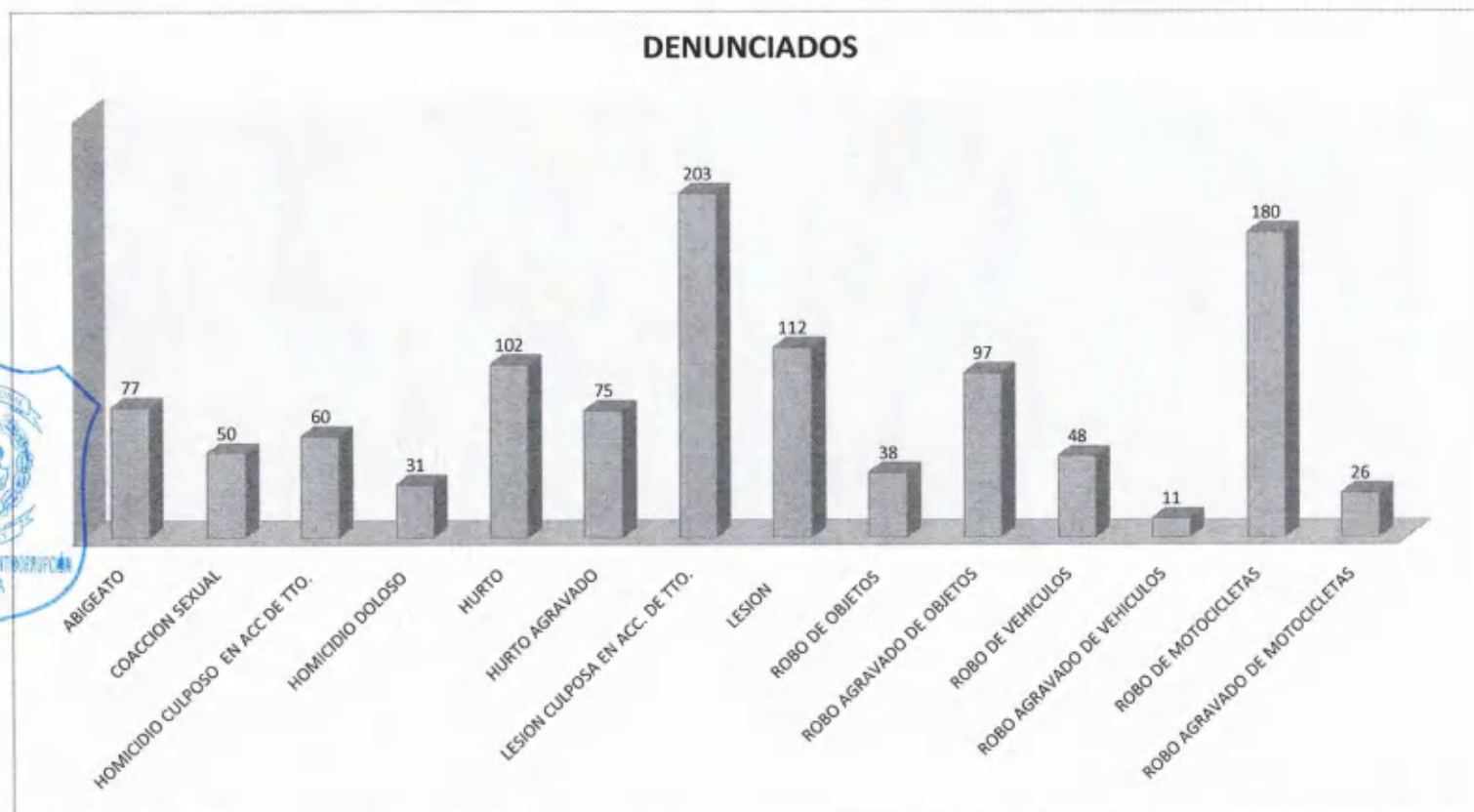
HECHOS PUNIBLES	DIRECCIONES POLICIALES																TOTAL					
	TRANSPORTE		Alto Paraná		Irapua		Concepción		Misiones		Paraguari		Neembucú		Boquerón		Pte Hayes		D	A		
	D	A	D	A	D	A	D	A	D	A	D	A	D	A	D	A						
ABIGEATO	44	8	2	1	9	2			3	1	13	3	5	2							76	17
COACCION SEXUAL	37	25	3	2	5	1					1		2	2	1	1	1	1			50	32
HOMICIDIO CULPOSO EN ACC. DE T.T.O.	50	46	1	1	3	3	1		1	1	3	3	1	1				1	1		61	56
HOMICIDIO DOLOSO	16	6	7	4	3	2	1											1	1		30	13
HURTO	68	29	8	3	16	6	1	1	1		2	1	2	1	1	1	3	2			102	44
HURTO AGRAVADO	51	13	5	2	7	3			2		8				2	2					75	20
LESION CULPOSA EN ACC. DE T.T.O.	145	138	14	13	15	13	2	2	5	5	15	15	6	6							202	192
LESION	80	33	19	8	6	3	3	1	1	1					1	1	3	2			113	49
ROBO DE OBJETOS	25	12	8	1	2						1						1				37	13
ROBO AGRAVADO DE OBJETOS	67	8	12	1	7		7	1			4	1									97	11
ROBO DE VEHICULOS	46	0	2																		46	0
ROBO AGRAVADO DE VEHICULOS	3	0	2	1			1	1			1	1									7	3
ROBO DE MOTOCICLETAS	163	9	6	1	5		2		1		2	1	4	1			1				184	12
ROBO AGRAVADO DE MOTOCICLETAS	19	2	3		4	2															26	4
<b>TOTAL</b>	<b>816</b>	<b>329</b>	<b>92</b>	<b>38</b>	<b>82</b>	<b>35</b>	<b>18</b>	<b>6</b>	<b>14</b>	<b>8</b>	<b>50</b>	<b>25</b>	<b>20</b>	<b>13</b>	<b>5</b>	<b>5</b>	<b>11</b>	<b>7</b>			<b>1108</b>	<b>466</b>
PORCENTAJE DE ACLARADOS	40%		41%		43%		33%		57%		50%		65%		100%		64%				42%	

FUENTE: ELABORADO EN EL DPTO. DE ESTADISTICA EN BASE A DATOS PROPORCIONADOS POR LA DIRECCION GENERAL DE PREVENCIÓN Y SEGURIDAD

POLICIA NACIONAL - DPTO. DE ESTADISTICA

HECHOS PUNIBLES MAS RESALTANTES, DENUNCIADOS EN TODO EL PAÍS. MAYO 2020

INFORME ESTADISTICO MENSUAL



FUENTE: ELABORADO EN EL DPTO. DE ESTADISTICA EN BASE A DATOS PROPORCIONADOS POR LA DIRECCION GENERAL PREVENCION Y SEGURIDAD.

HECHOS PUNIBLES MAS RESALTANTES, DENUNCIADOS Y ACLARADOS EN TODO EL PAÍS POR ZONAS POLICIALES. JUNIO 2020

HECHOS PUNIBLES	DIRECCIONES POLICIALES																				SUB TOTAL	
	Asunción		Central		Gortifiers		Amambay		Concepcion		Alto Py.		San Pedro		Caaguazú		Caazapa		Guairá		D	A
	D	A	D	A	D	A	D	A	D	A	D	A	D	A	D	A	D	A	D	A		
ABIGEATO			1		4		2	2	1	1			13	3	3		5		6	1	35	7
COACCION SEXUAL	3	2	20	16	5	2	4	4	1	1			1								34	25
HOMICIDIO CULPOSO EN ACC DE TTO			8	7	3	3	4	4	4	4			7	5	3	3	2	2	3	3	34	31
HOMICIDIO DOLOSO	7	2	4	4			8	3	4	2	1								3		27	11
HURTO	20	7	40	17	8	2	2						2		2	2	1		15	3	80	31
HURTO AGRAVADO	16	6	36	10	7	1	2	1	3				3	1	3		1		3	2	74	21
LESION CULPOSA EN ACC. DE TTO	21	21	61	59	15	14	15	12	6	4			12	12	29	28	5	5	11	11	175	166
LESION	10	8	33	14	2		13	6	4	4	1		7	3	15	9	1		5	5	91	49
ROBO DE OBJETOS	5	4	15	5	2	1	1		4												27	10
ROBO AGRAVADO DE OBJETOS	7	1	58	8	3		6	7	3	1			9		8	1	2		1		97	12
ROBO DE VEHICULOS	23		20	2									1	1	2						46	3
ROBO AGRAVADO DE VEHICULOS			4		2										2	1					5	1
ROBO DE MOTOCICLETAS	78	2	80	3	4		2		2		1		3	1	9		4	1	1	1	184	8
ROBO AGRAVADO DE MOTOCICLETAS			18				2		2				4	2			2		2	2	30	4
<b>TOTAL</b>	<b>160</b>	<b>63</b>	<b>398</b>	<b>145</b>	<b>55</b>	<b>23</b>	<b>61</b>	<b>33</b>	<b>34</b>	<b>17</b>	<b>3</b>	<b>0</b>	<b>62</b>	<b>28</b>	<b>76</b>	<b>44</b>	<b>23</b>	<b>8</b>	<b>40</b>	<b>28</b>	<b>842</b>	<b>379</b>
PORCENTAJE DE ACLARADOS	28%		36%		42%		54%		50%		0%		45%		58%		35%		70%		40%	

HECHOS PUNIBLES	TRANSPORTE		DIRECCIONES POLICIALES																TOTAL			
			Alto Paraná		Itapúa		Candóyú		Misiones		Paraguari		Neembucú		Boqueron		Pib Hayes		D	A		
	D	A	D	A	D	A	D	A	D	A	D	A	D	A	D	A	D	A				
ABIGEATO	35	7	2		3				1		10	6	9	3							60	18
COACCION SEXUAL	34	25	7	2	4		2	1	1		2	1	1								51	29
HOMICIDIO CULPOSO EN ACC DE TTO	34	31	8	5	3	3	2	2			1	1					2	2			48	44
HOMICIDIO DOLOSO	27	11	4	1	1	1	2				1	1					1	1			36	15
HURTO	80	31	11	7	8		4	1	2	2	7	1	2		1		4	1			119	43
HURTO AGRAVADO	74	21	10	1	5		4	1			4		3				1				101	23
LESION CULPOSA EN ACC. DE TTO	175	166	13	10	11	11			4	4	11	11	12	12	1	1	4	4			231	219
LESION	91	49	12	2	7	2	8	1			4		1								121	54
ROBO DE OBJETOS	27	10	3		1		1				2	2									34	12
ROBO AGRAVADO DE OBJETOS	97	12	19	3	5		1														122	16
ROBO DE VEHICULOS	46	3			3	2	1														50	5
ROBO AGRAVADO DE VEHICULOS	8	1	2	1																	10	2
ROBO DE MOTOCICLETAS	184	8	8	1	13		1				2		1		1	1	4	2			214	12
ROBO AGRAVADO DE MOTOCICLETAS	30	2	4		1		1				1										36	2
<b>TOTAL</b>	<b>942</b>	<b>379</b>	<b>101</b>	<b>33</b>	<b>64</b>	<b>19</b>	<b>25</b>	<b>8</b>	<b>8</b>	<b>6</b>	<b>45</b>	<b>23</b>	<b>29</b>	<b>15</b>	<b>3</b>	<b>2</b>	<b>16</b>	<b>10</b>			<b>1233</b>	<b>491</b>
PORCENTAJE DE ACLARADOS	40%		33%		30%		24%		75%		51%		52%		57%		63%		40%			

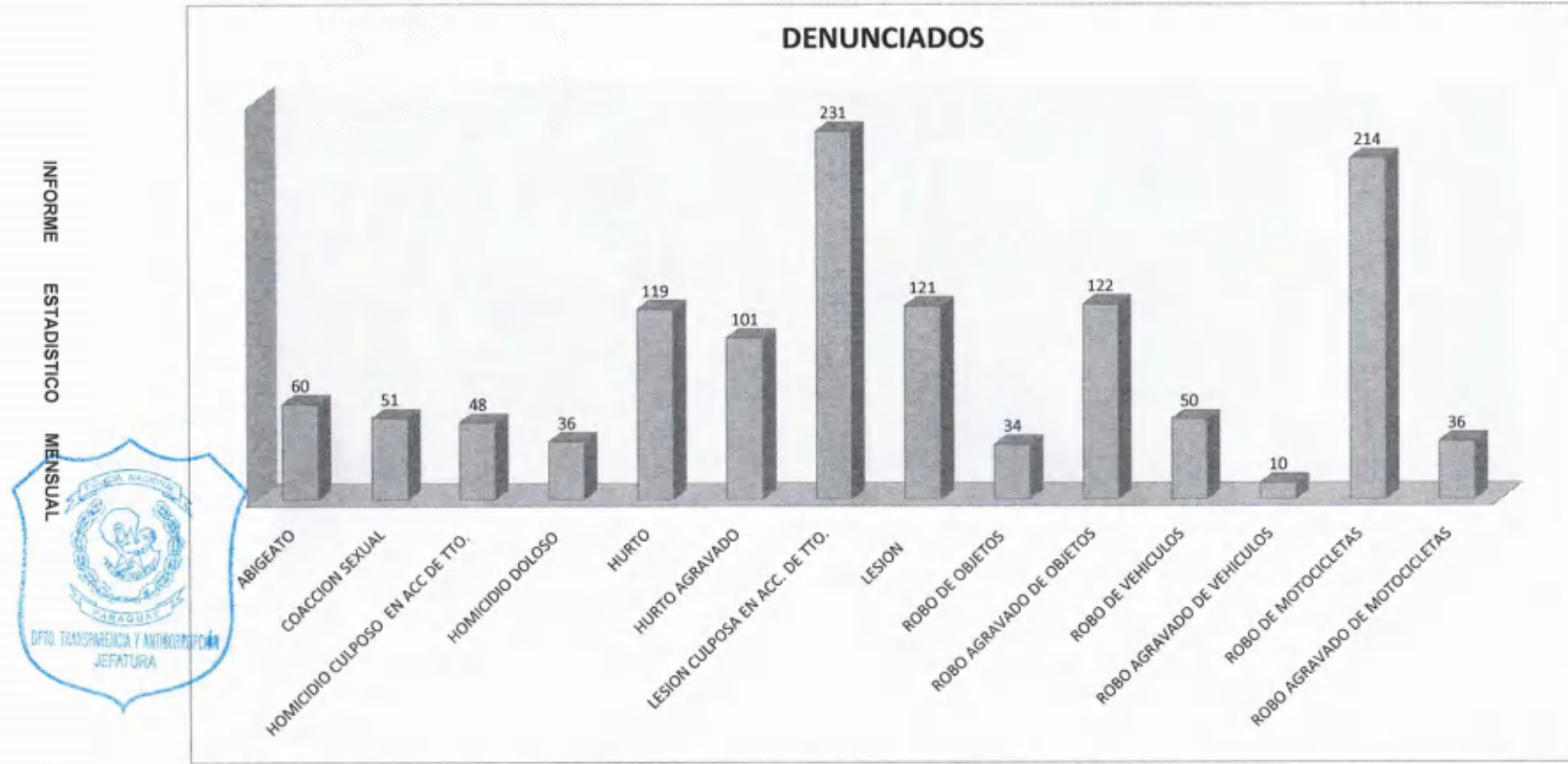
FUENTE: ELABORADO EN EL DPTO. DE ESTADISTICA EN BASE A DATOS PROPORCIONADOS POR LA DIRECCION GENERAL DE PREVENCIÓN Y SEGURIDAD.

INFORME ESTADISTICO MENSUAL



POLICIA NACIONAL - DPTO. DE ESTADISTICA

HECHOS PUNIBLES MAS RESALTANTES, DENUNCIADOS EN TODO EL PAÍS. JUNIO 2020



INFORME ESTADISTICO MENSUAL



FUENTE: ELABORADO EN EL DPTO. DE ESTADISTICA EN BASE A DATOS PROPORCIONADOS POR LA DIRECCION GENERAL PREVENCION Y SEGURIDAD.

HECHOS PUNIBLES MAS RESALTANTES, DENUNCIADOS Y ACLARADOS EN TODO EL PAIS POR ZONAS POLICIALES, PRIMER SEMESTRE 2020

INFORME ESTADISTICO PRIMER SEMESTRE



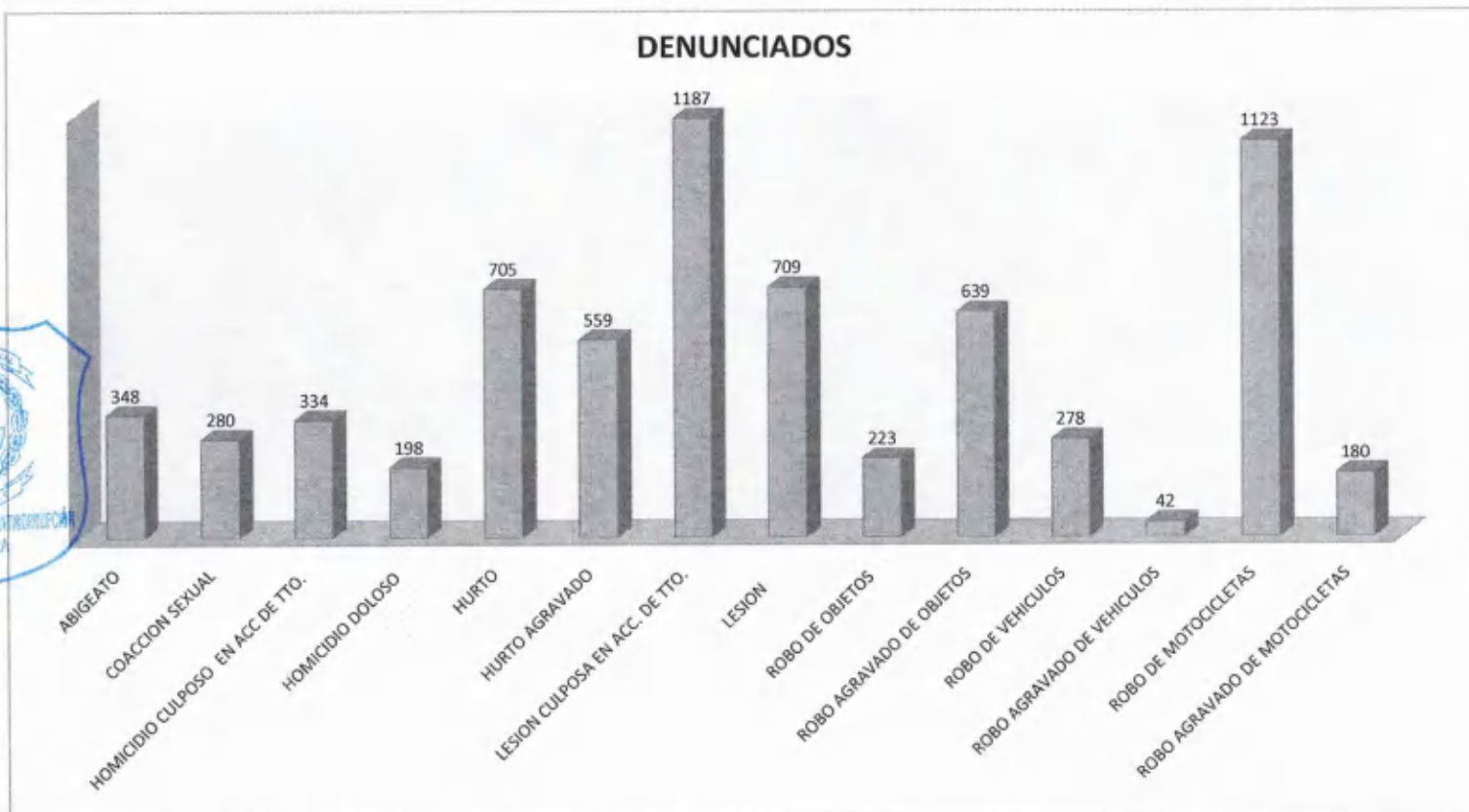
HECHOS PUNIBLES	DIRECCIONES POLICIALES																				SUB TOTAL	
	Asunción		General		Cruzeiros		Amaral		Concepción		Alto Py		San Pedro		Caaguazú		Caazapa		Guaira			
	D	A	D	A	D	A	D	A	D	A	D	A	D	A	D	A	D	A	D	A	D	A
ABIGEATO	0	0	19	1	44	5	5	2	8	4	4	0	39	7	30	5	30	5	26	6	199	35
COACCION SEXUAL	20	13	81	63	19	8	12	7	8	6	0	0	12	6	12	4	8	4	6	3	178	114
HOMICIDIO CULPOSO EN ACC. DE T.T.O.	19	13	77	89	12	10	14	12	18	17	1	1	43	39	36	34	8	7	12	10	234	212
HOMICIDIO DOLOSO	15	7	26	17	1	0	47	8	17	8	5	1	7	3	4	2	8	2	8	2	139	50
HURTO	101	57	245	135	42	12	15	7	9	4	2	0	12	8	84	15	7	1	20	13	487	252
HURTO AGRAVADO	78	29	188	70	34	7	16	5	18	4	0	0	17	5	31	5	17	1	15	8	414	135
LESION CULPOSA EN ACC. DE T.T.O.	80	79	285	273	81	74	47	40	42	37	0	0	65	61	148	133	24	23	36	20	808	750
LESION	83	54	211	94	23	15	62	19	39	22	6	2	33	10	47	26	12	5	10	6	526	253
ROBO DE OBJETOS	49	32	95	48	8	3	6	1	13	1	0	0	2	2	3	2	0	0	0	0	167	89
ROBO AGRAVADO DE OBJETOS	50	13	263	53	15	1	20	3	25	3	0	0	30	3	32	1	20	0	12	0	467	77
ROBO DE VEHICULOS	117	2	125	2	2	0	1	0	1	0	0	0	3	1	3	0	1	0	3	0	256	5
ROBO AGRAVADO DE VEHICULOS	0	0	10	0	2	0	1	0	0	0	0	0	2	0	5	1	2	0	1	0	33	1
ROBO DE MOTOCICLETAS	290	18	474	23	44	7	11	4	34	1	4	1	9	3	30	1	14	2	34	10	944	70
ROBO AGRAVADO DE MOTOCICLETAS	2	1	77	8	5	3	8	3	36	2	0	0	8	3	5	1	6	1	3	2	152	24
TOTAL	898	318	2167	856	332	146	286	111	288	108	22	5	277	152	420	230	167	51	187	90	4984	2067
PORCENTAJE DE ACLARADOS	35%		40%		44%		42%		41%		23%		55%		55%		32%		40%		41%	

HECHOS PUNIBLES	TRANSPORTE		DIRECCIONES POLICIALES														TOTAL			
	Alto Paraná		Itapúa		Canindeyú		Misiones		Paraguarí		Neembucú		Boquerón		Pte Hayes		D	A		
	D	A	D	A	D	A	D	A	D	A	D	A	D	A	D	A	D	A		
ABIGEATO	199	35	12	3	31	5	1	0	8	1	61	26	35	10	0	0	3	2	348	82
COACCION SEXUAL	178	114	45	24	26	10	5	3	2	1	11	2	7	4	3	3	3	2	280	163
HOMICIDIO CULPOSO EN ACC. DE T.T.O.	234	212	28	23	20	20	8	7	10	8	19	18	2	0	4	3	9	9	334	302
HOMICIDIO DOLOSO	139	50	32	11	14	8	5	1	2	0	1	1	1	0	0	0	4	4	198	78
HURTO	487	252	77	37	76	32	8	4	9	4	18	6	17	3	2	1	11	5	795	344
HURTO AGRAVADO	414	135	53	15	38	10	6	2	10	8	29	3	9	1	3	2	2	0	550	176
LESION CULPOSA EN ACC. DE T.T.O.	608	750	112	101	78	71	8	8	29	29	88	93	35	34	6	6	13	13	1187	1105
LESION	526	253	70	25	42	21	13	3	9	5	18	6	9	5	11	7	11	9	768	334
ROBO DE OBJETOS	167	89	36	6	10	3	1	0	1	1	5	3	1	0	0	0	2	1	223	103
ROBO AGRAVADO DE OBJETOS	467	77	99	16	37	8	15	1	0	0	13	3	0	0	1	1	7	4	639	110
ROBO DE VEHICULOS	256	5	10	1	6	2	1	0	0	0	3	0	0	0	1	0	1	0	276	9
ROBO AGRAVADO DE VEHICULOS	23	1	12	3	3	1	2	1	0	0	2	1	0	0	0	0	0	0	42	7
ROBO DE MOTOCICLETAS	944	70	46	8	62	1	4	0	2	0	27	5	13	3	3	1	22	7	1123	95
ROBO AGRAVADO DE MOTOCICLETAS	152	24	15	2	7	2	0	0	0	0	3	1	0	0	0	0	1	0	180	30
TOTAL	4984	2067	647	275	446	196	79	30	80	67	308	168	129	62	34	24	89	56	5805	2836
PORCENTAJE DE ACLARADOS	41%		43%		44%		38%		71%		55%		48%		71%		63%		43%	

FUENTE: ELABORADO EN EL DPTO. DE ESTADISTICA EN BASE A DATOS PROPORCIONADOS POR LA DIRECCION GENERAL DE PREVENCION Y SEGURIDAD.

HECHOS PUNIBLES MAS RESALTANTES, DENUNCIADOS EN TODO EL PAÍS. PRIMER SEMESTRE 2020

INFORME ESTADISTICO MENSUAL



FUENTE: ELABORADO EN EL DPTO. DE ESTADISTICA EN BASE A DATOS PROPORCIONADOS POR LA DIRECCION GENERAL PREVENCION Y SEGURIDAD.

HECHOS PUNIBLES MAS RESALTANTES, DENUNCIADOS Y ACLARADOS EN TODO EL PAÍS POR ZONAS POLICIALES, JULIO 2020

HECHOS PUNIBLES	DIRECCIONES POLICIALES																		SUB TOTAL			
	Asunción		Central		Cordillera		Amambay		Concepción		Alto Py.		San Pedro		Caaguazú		Caazapa		Gualaria		D	A
	D	A	D	A	D	A	D	A	D	A	D	A	D	A	D	A	D	A	D	A		
ABIGEATO	1		2		7	1	1	1	1	1			5	1	5	1	4		2		28	5
COACCION SEXUAL	2	2	22	13	2	1	1	1					1		4	2	1	1			39	20
HOMICIDIO CULPOSO EN ACC DE ITQ.	3	3	11	8	5	4	4	4	3	3	1	1	4	4	5	5	2	2	9	9	47	43
HOMICIDIO DOLOSO	3	2	2	2	1	1	4	1	1				1	1	3	2					15	8
HURTO	11	6	50	31	6	2	2						3	3	8	4	1		3	1	84	47
HURTO AGRAVADO	12	5	37	11	6		3	2	3	1			5	1	6	1	2				74	21
LESION CUI POSA EN ACC. DE ITQ.	12	12	62	60	12	11	7	5	11	11	2	2	10	8	32	32	2	2	14	14	164	157
LESION	12	9	38	15	6	2	7	2	4	1			2		9	5	2		1	1	79	35
ROBO DE OBJETOS	9	4	16	8	1		2		1	1			1	1							30	14
ROBO AGRAVADO DE OBJETOS	13	5	51	12	4		3		2				10		5		2		1		81	17
ROBO DE VEHICULOS	29	1	32		1										1				2		65	1
ROBO AGRAVADO DE VEHICULOS			2				1						1						1		5	0
ROBO DE MOTOCICLETAS	64	3	87	4	6						1	1	3	1	7	1	1	1	3	1	172	12
ROBO AGRAVADO DE MOTOCICLETAS			15		2	1	1		4				2								24	1
<b>TOTAL</b>	<b>171</b>	<b>52</b>	<b>426</b>	<b>164</b>	<b>59</b>	<b>23</b>	<b>36</b>	<b>16</b>	<b>30</b>	<b>18</b>	<b>4</b>	<b>4</b>	<b>46</b>	<b>20</b>	<b>86</b>	<b>53</b>	<b>17</b>	<b>6</b>	<b>36</b>	<b>26</b>	<b>911</b>	<b>382</b>
<b>PORCENTAJE DE ACLARADOS</b>	<b>22300%</b>		<b>39%</b>		<b>39%</b>		<b>44%</b>		<b>60%</b>		<b>100%</b>		<b>42%</b>		<b>62%</b>		<b>35%</b>		<b>72%</b>		<b>42%</b>	

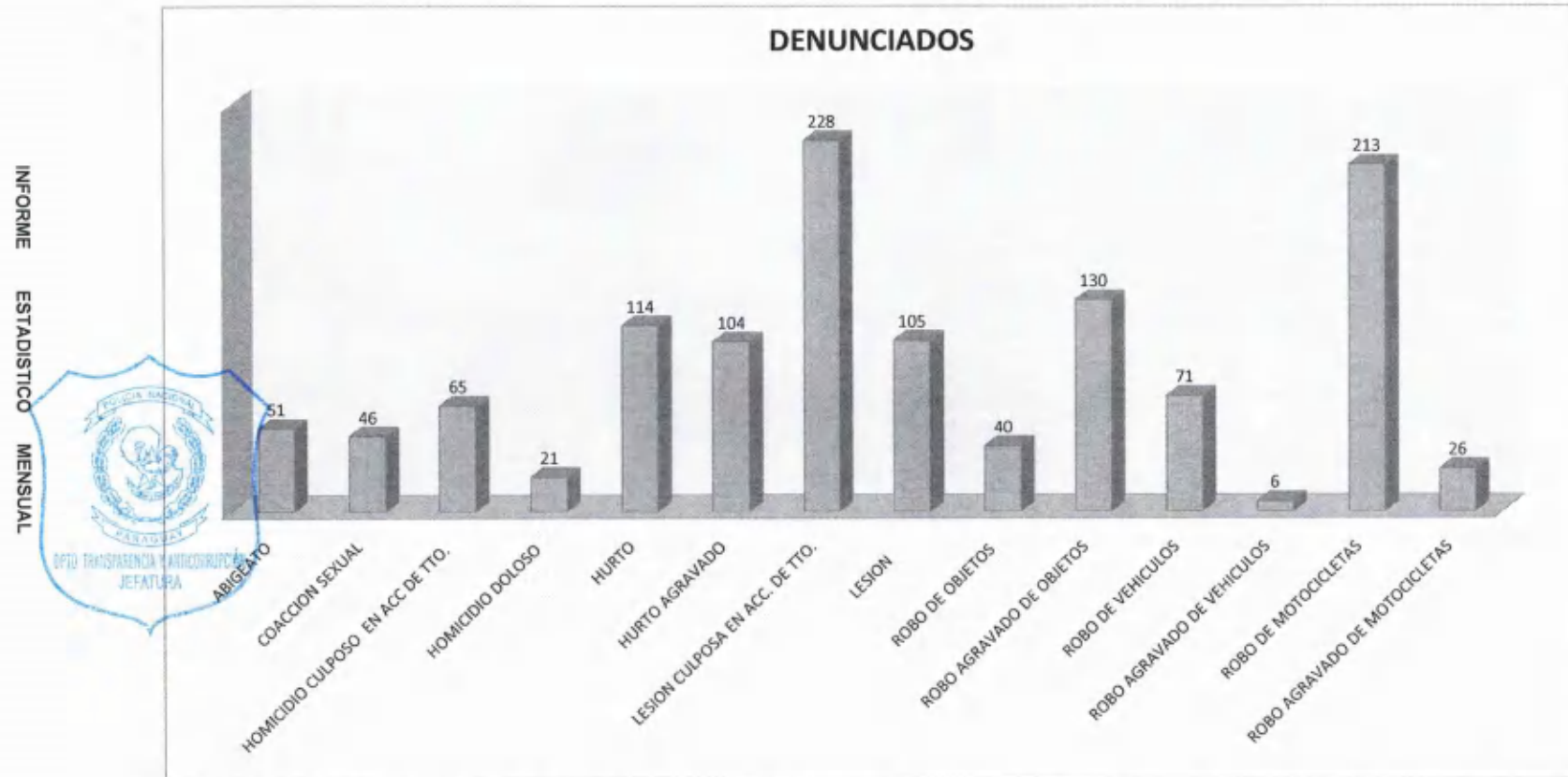
INFORME ESTADISTICO MENSUAL



HECHOS PUNIBLES	TRANSPORTE		DIRECCIONES POLICIALES														TOTAL				
			Alto Paraná		Itapúa		Candubeyu		Misiones		Paraguari		Neembucú		Boqueron		Pte Hayes		D	A	
	D	A	D	A	D	A	D	A	D	A	D	A	D	A	D	A	D	A			
ABIGEATO	26	5	1	1	7	2			3		8	4	3				1	1	51	13	
COACCION SEXUAL	33	20	7	5	2		1		2		1								46	26	
HOMICIDIO CULPOSO EN ACC DE ITQ.	47	43	5	4	3	3	3	2	4	4	1	1	1	1			1	1	66	59	
HOMICIDIO DOLOSO	15	8	1		2		1				1	1			1		1	1	22	11	
HURTO	84	47	8	1	13	1	1		2		1		2				3	1	114	50	
HURTO AGRAVADO	74	21	8	3	11	1	2				6		2	1	1	1			104	27	
LESION CUI POSA EN ACC. DE ITQ.	164	157	19	17	16	16	1	1	10	10	10	10	4	4	1	1	3	3	228	219	
LESION	79	35	10	1	6	2	2	1			2	1	2		2		2	1	105	41	
ROBO DE OBJETOS	30	14	4		4		1												39	14	
ROBO AGRAVADO DE OBJETOS	91	17	26	5	8				1	1	2				2		1		131	23	
ROBO DE VEHICULOS	65	1	3	1	1		1				1								71	2	
ROBO AGRAVADO DE VEHICULOS	5	0	1																5	0	
ROBO DE MOTOCICLETAS	172	12	10	1	8		4		2	2	8		4	2			3	1	209	18	
ROBO AGRAVADO DE MOTOCICLETAS	24	1	4	1	1						1								30	2	
<b>TOTAL</b>	<b>911</b>	<b>382</b>	<b>107</b>	<b>40</b>	<b>82</b>	<b>25</b>	<b>17</b>	<b>4</b>	<b>24</b>	<b>17</b>	<b>40</b>	<b>17</b>	<b>10</b>	<b>8</b>	<b>7</b>	<b>2</b>	<b>15</b>	<b>9</b>	<b>1221</b>	<b>504</b>	
<b>PORCENTAJE DE ACLARADOS</b>	<b>42%</b>		<b>37%</b>		<b>30%</b>		<b>24%</b>		<b>71%</b>		<b>43%</b>		<b>44%</b>		<b>29%</b>		<b>60%</b>		<b>41%</b>		

FUENTE: ELABORADO EN EL DPTO. DE ESTADISTICA EN BASE A DATOS PROPORCIONADOS POR LA DIRECCION GENERAL DE PREVENCIÓN Y SEGURIDAD.

HECHOS PUNIBLES MAS RESALTANTES, DENUNCIADOS EN TODO EL PAÍS. JULIO 2020



FUENTE: ELABORADO EN EL DPTO. DE ESTADISTICA EN BASE A DATOS PROPORCIONADOS POR LA DIRECCION GENERAL PREVENCION Y SEGURIDAD.



HECHOS PUNIBLES MAS RESALTANTES, DENUNCIADOS Y ACLARADOS EN TODO EL PAÍS POR ZONAS POLICIALES, de AGOSTO 2020

INFORME ESTADÍSTICO MENSUAL

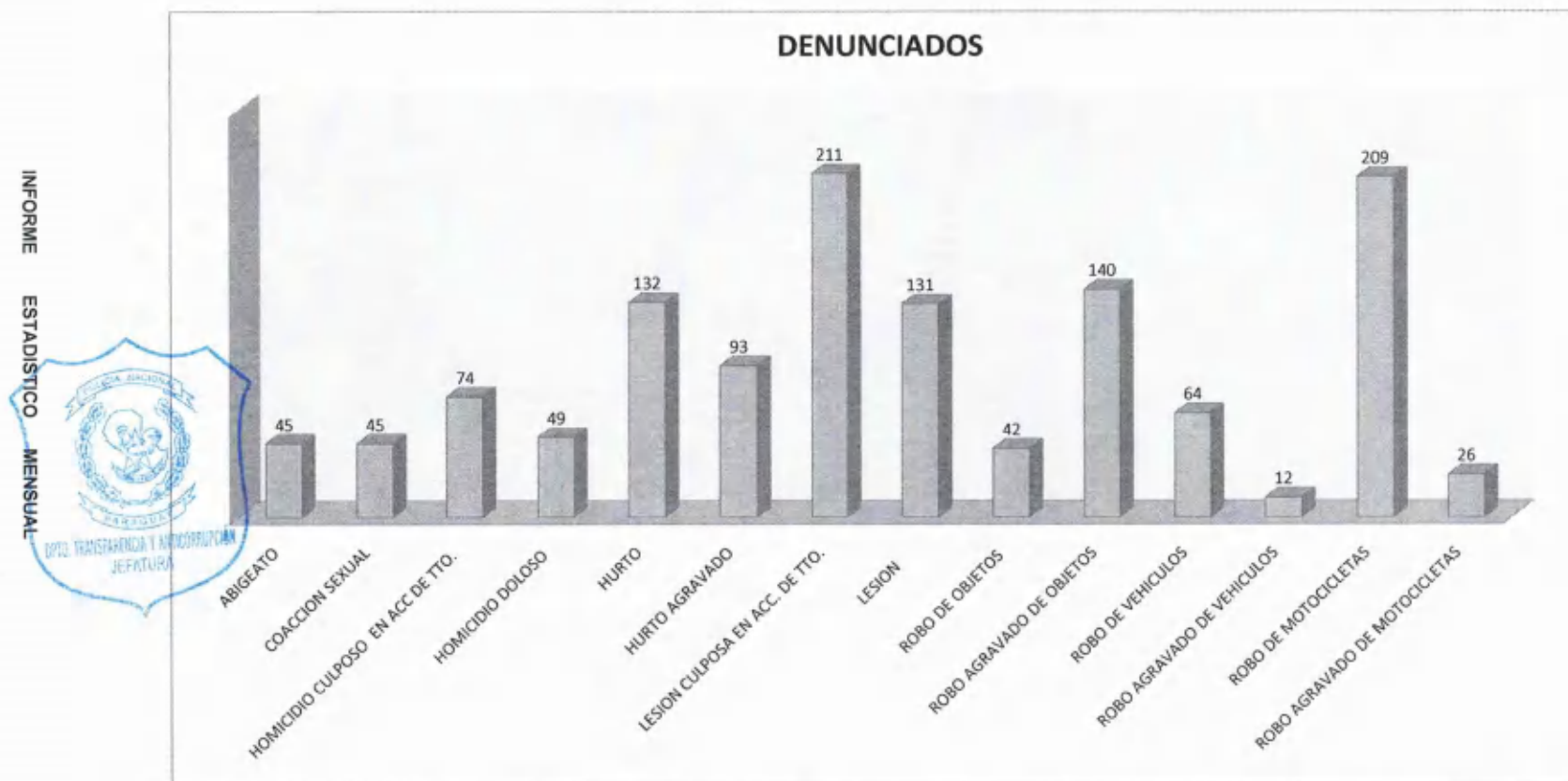
HECHOS PUNIBLES	DIRECCIONES POLICIALES																		SUB TOTAL			
	Asunción		Central		Cordillera		Amambay		Concepción		Alto Ity		San Pedro		Caaguazú		Caazapa		Guarania		D	A
	D	A	D	A	D	A	D	A	D	A	D	A	D	A	D	A	D	A	D	A		
ABIGEATO			1		8		2	1			1	1	6	0	3	0	0	0	4	1	25	3
COACCION SEXUAL	3	2	21	16	3	2	6	3					1	0	4	3	0	0	0	0	36	26
HOMICIDIO CULPOSO EN ACC DE TTO	3	3	13	12	7	7	1		9	8			4	4	6	6	0	0	1	1	44	41
HOMICIDIO DOLOSO	1	1	10	5	1	1	9	1	1				2	0	2	1	1	1	1	0	26	10
HURTO	16	7	48	26	10	2	5	2	1				3	2	3	2	1	1	5	4	92	66
HURTO AGRAVADO	16	6	38	17	5	2	5	2	2				3	0	4	2	1	0	1	0	75	29
LESION CULPOSA EN ACC DE TTO	12	12	55	52	11	11	12	10	14	13	1	1	11	10	21	20	1	1	9	9	147	139
LESION	9	6	33	15	2	1	18	3	6	1			4	3	12	3	4	2	4	2	92	36
ROBO DE OBJETOS	12	7	15	6			4	1	3				0	0	0	0	0	0	2	1	36	15
ROBO AGRAVADO DE OBJETOS	14	8	45	8	5		4	2	4				8	1	11	1	3	0	5	1	99	21
ROBO DE VEHICULOS	26		20										1	0	5	1	0	0	1	0	53	1
ROBO AGRAVADO DE VEHICULOS			1		1								0	0	0	0	0	0	3	0	5	0
ROBO DE MOTOCICLETAS	56	3	89	3	9	1	1		4				1	0	8	3	2	0	2	0	172	10
ROBO AGRAVADO DE MOTOCICLETAS			9	2			3		2	1			3	1	4	2	0	0	1	1	22	7
<b>TOTAL</b>	<b>168</b>	<b>55</b>	<b>398</b>	<b>162</b>	<b>62</b>	<b>27</b>	<b>70</b>	<b>25</b>	<b>46</b>	<b>23</b>	<b>2</b>	<b>2</b>	<b>47</b>	<b>21</b>	<b>83</b>	<b>44</b>	<b>13</b>	<b>6</b>	<b>38</b>	<b>20</b>	<b>928</b>	<b>384</b>
<b>PORCENTAJE DE ACLARADOS</b>	<b>33%</b>		<b>41%</b>		<b>44%</b>		<b>36%</b>		<b>50%</b>		<b>100%</b>		<b>45%</b>		<b>53%</b>		<b>38%</b>		<b>51%</b>		<b>41%</b>	

HECHOS PUNIBLES	TRANSPORTE		DIRECCIONES POLICIALES												TOTAL						
			Alto Paraná		Itapúa		Candapeyú		Misiones		Paraguari		Itambocu		Boqueron		Pte Hayes		D	A	
	D	A	D	A	D	A	D	A	D	A	D	A	D	A	D	A	D	A			
ABIGEATO	25	3	1		4				2		6	1	6	2			1		45	6	
COACCION SEXUAL	38	26	3	3	2	2	1	1									1	1	46	33	
HOMICIDIO CULPOSO EN ACC DE TTO	44	41	5	3	2	2	8	6			6	6	6	2	2	2	4	3	75	65	
HOMICIDIO DOLOSO	28	10	5	3	1		2				0	0	1				2	2	39	16	
HURTO	92	46	13	9	16	8			1	1	5	1	3	3	1				131	62	
HURTO AGRAVADO	75	29	9	1	6		1				10		2						103	30	
LESION CULPOSA EN ACC DE TTO	147	139	17	16	13	12	3	2	6	3	15	14	9	9			1	1	211	196	
LESION	92	36	20	8	8	2	1		2	1	2		3	2	1		2	2	131	51	
ROBO DE OBJETOS	36	15	3	2	2	1											1		42	18	
ROBO AGRAVADO DE OBJETOS	99	21	22	3	5		7	1			2		2				3		140	26	
ROBO DE VEHICULOS	53	1	3	1	5		2	1					1	1					64	4	
ROBO AGRAVADO DE VEHICULOS	5	0	5	1			1	1			1								12	2	
ROBO DE MOTOCICLETAS	172	10	10	4	17	1	5		2	1	1		1				1		209	16	
ROBO AGRAVADO DE MOTOCICLETAS	22	7	3		1	1													29	8	
<b>TOTAL</b>	<b>928</b>	<b>384</b>	<b>119</b>	<b>48</b>	<b>82</b>	<b>29</b>	<b>12</b>	<b>13</b>	<b>6</b>	<b>48</b>	<b>22</b>	<b>34</b>	<b>19</b>	<b>4</b>	<b>2</b>	<b>16</b>	<b>9</b>	<b>1273</b>	<b>531</b>		
<b>PORCENTAJE DE ACLARADOS</b>	<b>41%</b>		<b>40%</b>		<b>35%</b>		<b>41%</b>		<b>46%</b>		<b>46%</b>		<b>56%</b>		<b>60%</b>		<b>56%</b>		<b>42%</b>		

FUENTE: ELABORADO EN EL DPTO. DE ESTADÍSTICA EN BASE A DATOS PROPORCIONADOS POR LA DIRECCIÓN GENERAL DE PREVENCIÓN Y SEGURIDAD.

POLICIA NACIONAL - DPTO. DE ESTADISTICA

HECHOS PUNIBLES MAS RESALTANTES, DENUNCIADOS EN TODO EL PAÍS. de AGOSTO 2020



INFORME ESTADISTICO MENSUAL



FUENTE: ELABORADO EN EL DPTO. DE ESTADISTICA EN BASE A DATOS PROPORCIONADOS POR LA DIRECCION GENERAL PREVENCION Y SEGURIDAD.

HECHOS PUNIBLES MAS RESALTANTES, DENUNCIADOS Y ACLARADOS EN TODO EL PAÍS POR ZONAS POLICIALES. SETIEMBRE 2020

HECHOS PUNIBLES	DIRECCIONES POLICIALES																		SUB TOTAL			
	Asunción		Central		Concepción		Amambay		Concepción		Alto Py		San Pedro		Caaguazú		Caazapa		Guairá		D	A
	D	A	D	A	D	A	D	A	D	A	D	A	D	A	D	A	D	A	D	A		
ABIGEATO			1		5		2		1		2		5		7		4	2	7	1	34	3
COACCION SEXUAL	4	4	15	13	2		4	3					2	1	4	2			1	1	32	24
HOMICIDIO CULPOSO EN ACC DE TTO.	2	2	16	15	5	4	1	1	2	2	1	1	8	8	8	8	1	1	6	6	50	48
HOMICIDIO DOLOSO	2	2	4	1	1	1	15	2	2	1			4	2	5	2					33	11
HURTO	21	13	33	19	8	3	1	1	1						5	2			4	3	71	41
HURTO AGRAVADO	13	8	29	16	8	1	2	2	3	1			1		8	1			2		66	29
LESION CULPOSA EN ACC DE TTO.	11	11	61	59	14	14	8	8	11	10	1		5	8	28	26			8	8	150	144
LESION	12	12	30	12	5	3	12	2	6	2			3	3	7	5	1	1			76	40
ROBO DE OBJETOS	10	7	25	12					1				1	1	2						39	20
ROBO AGRAVADO DE OBJETOS	12	5	66	12	5		1	1	1				8	2	10	1	1		2		108	21
ROBO DE VEHICULOS	27		22	1											2						51	1
ROBO AGRAVADO DE VEHICULOS			3		1										1		1				6	0
ROBO DE MOTOCICLETAS	53	7	62	1	4	2	2		1	1				7	1	1			7	2	187	14
ROBO AGRAVADO DE MOTOCICLETAS			7	2	1		1		3				2				1				15	2
<b>TOTAL</b>	<b>167</b>	<b>71</b>	<b>374</b>	<b>163</b>	<b>57</b>	<b>28</b>	<b>49</b>	<b>20</b>	<b>32</b>	<b>17</b>	<b>4</b>	<b>1</b>	<b>42</b>	<b>25</b>	<b>94</b>	<b>48</b>	<b>10</b>	<b>4</b>	<b>37</b>	<b>21</b>	<b>868</b>	<b>398</b>
<b>PORCENTAJE DE ACLARADOS</b>	<b>43%</b>		<b>44%</b>		<b>49%</b>		<b>41%</b>		<b>53%</b>		<b>25%</b>		<b>60%</b>		<b>51%</b>		<b>40%</b>		<b>57%</b>		<b>46%</b>	



HECHOS PUNIBLES	TRANSPORTE		DIRECCIONES POLICIALES														TOTAL				
	D	A	Asc Paraná		Itapúa		Candétyu		Misiones		Paraguari		Neembucu		Boqueron		Pte Hayes		D	A	
			D	A	D	A	D	A	D	A	D	A	D	A	D	A	D	A			
ABIGEATO	34	3			2	1	1		3	1	6	2	6	1			2	1	54	8	
COACCION SEXUAL	32	24	5	4	3	1					3	2					1	1	44	32	
HOMICIDIO CULPOSO EN ACC DE TTO.	50	48	10	9	4	4	4	4	2	2	6	6	1				1	1	78	74	
HOMICIDIO DOLOSO	33	11	3	1	1		5	2			1		1	1					44	15	
HURTO	71	41	10	4	9	2	2	1	2	1	3	1	3				3	1	103	51	
HURTO AGRAVADO	66	29	7	2	11	1	1		2		5	1					1		93	33	
LESION CULPOSA EN ACC DE TTO.	150	144	35	32	24	23			10	10	21	20	7	7	1	1			248	237	
LESION	76	40	15	3	8	3	4		4		5	1					1		113	47	
ROBO DE OBJETOS	39	20	7	1	5	1			1	1	1								53	23	
ROBO AGRAVADO DE OBJETOS	106	21	29	4	8	1	4				7	1			1		1		156	27	
ROBO DE VEHICULOS	51	1	2	1					1	1	2								56	3	
ROBO AGRAVADO DE VEHICULOS	6	0	4	1							1								11	1	
ROBO DE MOTOCICLETAS	137	14	6		16	2	1		1	1	6		2				2		171	17	
ROBO AGRAVADO DE MOTOCICLETAS	15	2	4		2														21	2	
<b>TOTAL</b>	<b>868</b>	<b>398</b>	<b>137</b>	<b>62</b>	<b>93</b>	<b>39</b>	<b>22</b>	<b>7</b>	<b>26</b>	<b>17</b>	<b>67</b>	<b>34</b>	<b>20</b>	<b>9</b>	<b>2</b>	<b>1</b>	<b>12</b>	<b>4</b>	<b>1245</b>	<b>571</b>	
<b>PORCENTAJE DE ACLARADOS</b>	<b>46%</b>		<b>45%</b>		<b>42%</b>		<b>32%</b>		<b>65%</b>		<b>51%</b>		<b>45%</b>		<b>50%</b>		<b>33%</b>		<b>46%</b>		

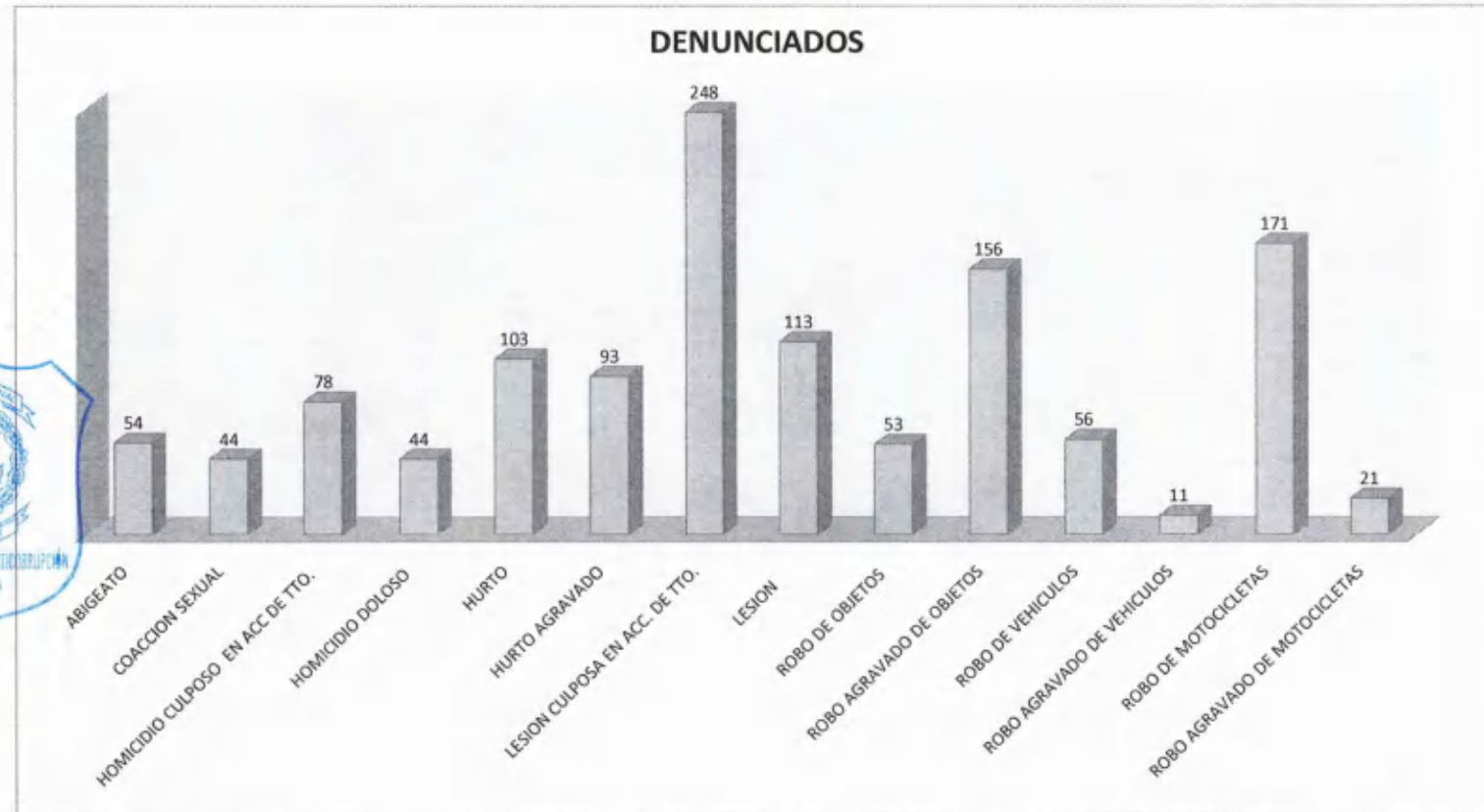
FUENTE: ELABORADO EN EL DPTD DE ESTADÍSTICA EN BASE A DATOS PROPORCIONADOS POR LA DIRECCION GENERAL DE PREVENCION Y SEGURIDAD.

HECHOS PUNIBLES MAS RESALTANTES, DENUNCIADOS EN TODO EL PAÍS. SETIEMBRE 2020

INFORME ESTADISTICO MENSUAL



3



FUENTE: ELABORADO EN EL DPTO. DE ESTADISTICA EN BASE A DATOS PROPORCIONADOS POR LA DIRECCION GENERAL PREVENCION Y SEGURIDAD.

HECHOS PUNIBLES MAS RESALTANTES, DENUNCIADOS Y ACLARADOS EN TODO EL PAÍS POR ZONAS POLICIALES. OCTUBRE 2020

INFORME ESTADÍSTICO MENSUAL  
 D.F.

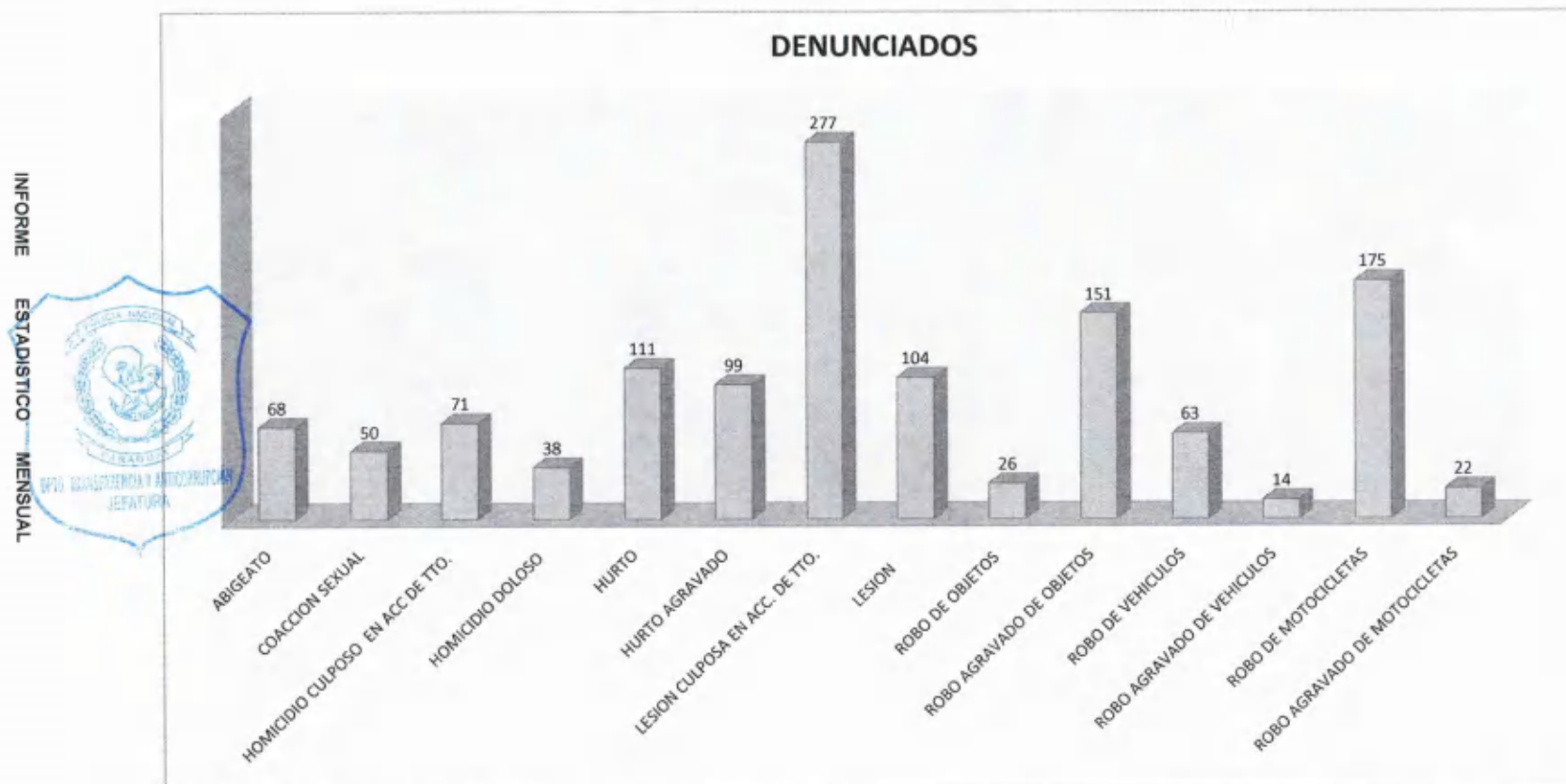
POLICIA NACIONAL - DPTO. DE ESTADISTICA

HECHOS PUNIBLES	DIRECCIONES POLICIALES																SUB TOTAL					
	Asuncion		Central		Cordillera		Amambay		Concepcion		Alto Py		San Pedro		Caaguazú		Caazapa		Guaira		D	A
	D	A	D	A	D	A	D	A	D	A	D	A	D	A	D	A	D	A	D	A		
ABIGEATO					1		1		1				19	4	12		3	1	10	4	47	9
COACCION SEXUAL	4	4	20	17			1	1					2	2	7	1	1	1	1		36	26
HOMICIDIO CULPOSO - EN ACC. DE TTD.	4	4	15	14	5	5	4	4	6	5			7	7	11	11	2	2	2	2	56	54
HOMICIDIO DOLOSO	1	1	5	2			11	1	3				1		4	2	1	1	2	1	28	8
HURTO	12	7	33	15	3	1	2	2	2				8	4	9	2	1	1	1	1	71	33
HURTO AGRAVADO	16	10	28	12	12	2	1		5	2			5		7	4	1		3		78	30
LESION CULPOSA EN ACC. DE TTD.	16	16	53	52	22	22	6	7	7	6	1	1	16	14	42	40	8	8	13	13	186	179
LESION	11	3	26	11	2	1	4	1	5	2			11	2	15	9	1	1	2	1	77	31
ROBO DE OBJETOS	5	3	11	7			2		2												20	10
ROBO AGRAVADO DE OBJETOS	14	4	44	8	2		1	1	4				18	1	15		4		2	1	104	15
ROBO DE VEHICULOS	29		26												1		1				57	0
ROBO AGRAVADO DE VEHICULOS			7				1								1	1					9	1
ROBO DE MOTOCICLETAS	42	1	65	1	7		1		5				5	3	11	2	1		3	1	140	8
ROBO AGRAVADO DE MOTOCICLETAS			6						6						2	1	1		1	1	16	2
<b>TOTAL</b>	<b>154</b>	<b>63</b>	<b>339</b>	<b>139</b>	<b>64</b>	<b>31</b>	<b>37</b>	<b>17</b>	<b>46</b>	<b>15</b>	<b>1</b>	<b>1</b>	<b>92</b>	<b>37</b>	<b>137</b>	<b>73</b>	<b>25</b>	<b>15</b>	<b>40</b>	<b>25</b>	<b>925</b>	<b>406</b>
<b>PORCENTAJE DE ACLARADOS</b>	<b>34%</b>		<b>41%</b>		<b>57%</b>		<b>46%</b>		<b>33%</b>		<b>100%</b>		<b>40%</b>		<b>53%</b>		<b>50%</b>		<b>53%</b>		<b>44%</b>	

HECHOS PUNIBLES	TRANSPORTE		DIRECCIONES POLICIALES												TOTAL							
			Alto Paraná		Itapúa		Candóruj		Misiones		Paraguari		Membucú		Boqueron		Pte Hayes					
	D	A	D	A	D	A	D	A	D	A	D	A	D	A	D	A	D	A	D	A		
ABIGEATO	47	9	2		5				2	1	2	1	9	1			1		68	12		
COACCION SEXUAL	36	26	6	3	2				1		4	1					1	1	50	31		
HOMICIDIO CULPOSO - EN ACC. DE TTD.	56	54	5	4	2	2	2	2	1	1	3	3					2	2	71	68		
HOMICIDIO DOLOSO	28	8	2	1	5	3	5	2							1	1			41	15		
HURTO	71	33	15	5	14	2			2		1		6	1			2		111	41		
HURTO AGRAVADO	78	30	6	3	4	1			2		7	1	1				1		99	35		
LESION CULPOSA EN ACC. DE TTD.	186	179	27	26	21	19	1	1	8	8	21	20	8	8	1	1	4	4	277	266		
LESION	77	31	8	3	6	1	2	1	1		5		3	1			2	2	104	39		
ROBO DE OBJETOS	20	10			4		1		1										26	10		
ROBO AGRAVADO DE OBJETOS	104	15	21	1	18	1	1				4						3		151	17		
ROBO DE VEHICULOS	57	0	3		2	1					1	1							63	2		
ROBO AGRAVADO DE VEHICULOS	9	1	3	1	2	1													14	3		
ROBO DE MOTOCICLETAS	140	8	6	1	4	1	1		5	2	12	3	2	1			5	3	175	19		
ROBO AGRAVADO DE MOTOCICLETAS	16	2	5	1	1														22	3		
<b>TOTAL</b>	<b>925</b>	<b>406</b>	<b>109</b>	<b>49</b>	<b>90</b>	<b>32</b>	<b>13</b>	<b>6</b>	<b>23</b>	<b>12</b>	<b>60</b>	<b>30</b>	<b>29</b>	<b>12</b>	<b>2</b>	<b>2</b>	<b>21</b>	<b>12</b>	<b>1272</b>	<b>561</b>		
<b>PORCENTAJE DE ACLARADOS</b>	<b>44%</b>		<b>45%</b>		<b>36%</b>		<b>46%</b>		<b>52%</b>		<b>50%</b>		<b>41%</b>		<b>100%</b>		<b>57%</b>		<b>44%</b>			

FUENTE: ELABORADO EN EL DPTO. DE ESTADISTICA EN BASE A DATOS PROPORCIONADOS POR LA DIRECCION GENERAL DE PREVENCIÓN Y SEGURIDAD

HECHOS PUNIBLES MAS RESALTANTES, DENUNCIADOS EN TODO EL PAÍS. OCTUBRE 2020



FUENTE: ELABORADO EN EL DPTO. DE ESTADISTICA EN BASE A DATOS PROPORCIONADOS POR LA DIRECCION GENERAL PREVENCION Y SEGURIDAD.

HECHOS PUNIBLES MAS RESALTANTES, DENUNCIADOS Y ACLARADOS EN TODO EL PAÍS POR ZONAS POLICIALES. NOVIEMBRE 2020

INFORME ESTADÍSTICO MENSUAL

POLICIA NACIONAL - DPTO. DE ESTADISTICA

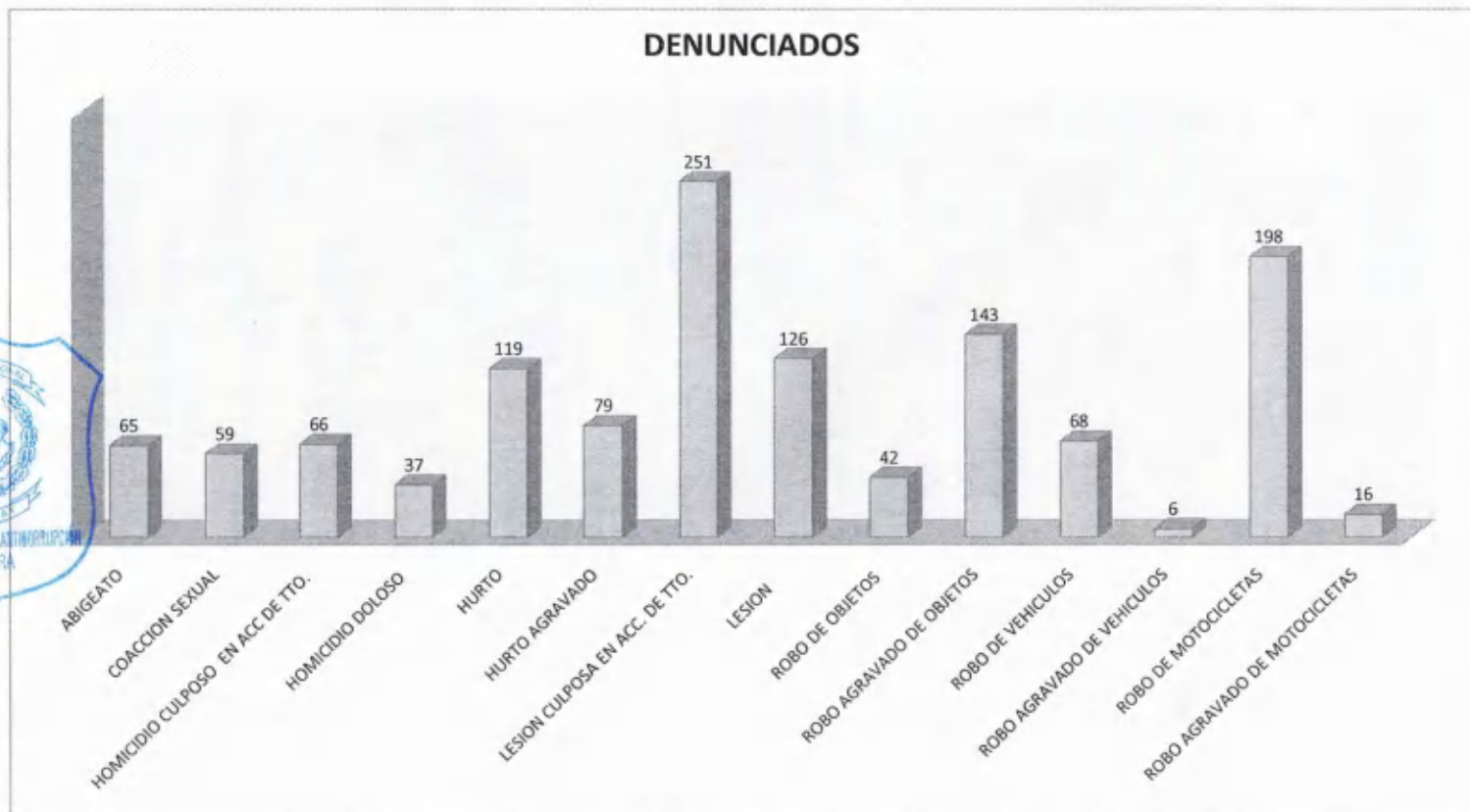
HECHOS PUNIBLES	DIRECCIONES POLICIALES																		SUB TOTAL			
	Asunción		Central		Cordillera		Anambay		Concepcion		Alto Py.		San Pedro		Caaguazú		Caazapa		Guaira		D	A
	D	A	D	A	D	A	D	A	D	A	D	A	D	A	D	A	D	A	D	A		
ABIGEATO					3		1		3				8	2	18		2	1	6	2	41	5
COACCION SEXUAL	5	3	26	21	5	4	8	4	1			3	2	1							49	34
HOMICIDIO CULPOSO EN ACC DE TTO.	4	4	15	14	5	5	1	1	2	2		4	4	11	11				1	1	43	42
HOMICIDIO DOLOSO	1	1	3	2			13	1	4	2	1	1			2	1	1		2	1	27	9
HURTO	13	7	36	24	4		2		5			5	3	14	1	1	1	1	4	4	84	40
HURTO AGRAVADO	4	3	25	8	5	1			2	1		2		14	2				1	1	53	16
LESION CULPOSA EN ACC DE TTO.	10	10	66	63	21	21	6	6	7	6	1	1	15	15	29	28	2	1	13	13	170	164
LESION	14	4	26	6	3	3	17	6	12	1	1	1	8	2	10	5	2		5	3	99	31
ROBO DE OBJETOS	4	2	20	10	1	1	3	1				2		1	1						31	15
ROBO AGRAVADO DE OBJETOS	9	2	51	5	1				9	4		7	1	18	5	1			8	1	104	18
ROBO DE VEHICULOS	27	1	32									1		1							61	1
ROBO AGRAVADO DE VEHICULOS			4		1																5	0
ROBO DE MOTOCICLETAS	50	3	70		4	1	7	1	6	2		4	2	15	3	1	1	8	4	165	17	
ROBO AGRAVADO DE MOTOCICLETAS			7						4					1	1				1		13	1
<b>TOTAL</b>	<b>141</b>	<b>40</b>	<b>391</b>	<b>153</b>	<b>53</b>	<b>36</b>	<b>56</b>	<b>20</b>	<b>55</b>	<b>18</b>	<b>3</b>	<b>2</b>	<b>69</b>	<b>31</b>	<b>135</b>	<b>58</b>	<b>10</b>	<b>4</b>	<b>50</b>	<b>30</b>	<b>945</b>	<b>393</b>
<b>PORCENTAJE DE ACLARADOS</b>	<b>28%</b>		<b>40%</b>		<b>68%</b>		<b>34%</b>		<b>33%</b>		<b>100%</b>		<b>53%</b>		<b>43%</b>		<b>40%</b>		<b>50%</b>		<b>42%</b>	

HECHOS PUNIBLES	TRANSPORTE		DIRECCIONES POLICIALES																TOTAL		
			Alto Paraná		Itapúa		Canindeyú		Misiones		Paraguari		Itambucú		Boqueron		Pte Hayes		D	A	
	D	A	D	A	D	A	D	A	D	A	D	A	D	A	D	A	D	A			
ABIGEATO	41	5	3		3				2	1	11		3	1			2	1	65	8	
COACCION SEXUAL	49	34	2		2	1			1	1	3						2	1	59	37	
HOMICIDIO CULPOSO EN ACC DE TTO.	43	42	8	8	5	5	3	2	1	1	1	1	1	1	1	1	3	3	66	64	
HOMICIDIO DOLOSO	27	9	4	2	2	1	1		1	1	1	1		1	1				37	15	
HURTO	84	40	15	6	7	3	3				3	1	3	1	1		3	3	119	54	
HURTO AGRAVADO	53	16	8	2	7	2	1		1			7	1	1			1		79	21	
LESION CULPOSA EN ACC DE TTO.	170	164	27	26	7	7	4	4	11	10	20	19	9	9	3	3			251	242	
LESION	99	31	14	6	6	3			2	2	3		1	1			1		126	43	
ROBO DE OBJETOS	31	15	6	2	4	1			1										42	18	
ROBO AGRAVADO DE OBJETOS	104	18	22	5	6		5	1	1		5	1							143	26	
ROBO DE VEHICULOS	61	1	7	1															68	2	
ROBO AGRAVADO DE VEHICULOS	5	0	1																6	0	
ROBO DE MOTOCICLETAS	165	17	5	2	13	2	4		1		6	1	1		1		2	1	198	23	
ROBO AGRAVADO DE MOTOCICLETAS	13	1	3	1															16	2	
<b>TOTAL</b>	<b>945</b>	<b>393</b>	<b>126</b>	<b>62</b>	<b>62</b>	<b>26</b>	<b>21</b>	<b>7</b>	<b>22</b>	<b>16</b>	<b>60</b>	<b>25</b>	<b>15</b>	<b>13</b>	<b>7</b>	<b>5</b>	<b>14</b>	<b>9</b>	<b>1275</b>	<b>556</b>	
<b>PORCENTAJE DE ACLARADOS</b>	<b>42%</b>		<b>50%</b>		<b>40%</b>		<b>33%</b>		<b>73%</b>		<b>42%</b>		<b>68%</b>		<b>71%</b>		<b>64%</b>		<b>44%</b>		

FUENTE: ELABORADO EN EL DPTO. DE ESTADISTICA EN BASE A DATOS PROPORCIONADOS POR LA DIRECCION GENERAL DE PREVENCION Y SEGURIDAD

HECHOS PUNIBLES MAS RESALTANTES, DENUNCIADOS EN TODO EL PAÍS. NOVIEMBRE 2020

INFORME ESTADÍSTICO MENSUAL



POLICIA NACIONAL - DPTO. DE ESTADISTICA

FUENTE: ELABORADO EN EL DPTO. DE ESTADISTICA EN BASE A DATOS PROPORCIONADOS POR LA DIRECCION GENERAL PREVENCION Y SEGURIDAD.



HECHOS PUNIBLES MAS RESALTANTES, DENUNCIADOS Y ACLARADOS EN TODO EL PAÍS POR ZONAS POLICIALES. DICIEMBRE 2020



POLICIA NACIONAL - DPTO. DE ESTADISTICA

HECHOS PUNIBLES	DIRECCIONES POLICIALES																SUB TOTAL					
	Asuncion		Central		Cordillera		Amambay		Concepcion		Alto Py.		San Pedro		Caaguazú		Cazapa		Itaipu		D	A
	D	A	D	A	D	A	D	A	D	A	D	A	D	A	D	A	D	A	D	A		
ABIGEATO			2		5		2	1	1				11	1	25	8	6	2	12	1	84	13
COACCION SEXUAL	4	4	10	8					2	1			1		5	3	2	2	5	2	29	20
HOMICIDIO CULPOSO EN ACC. DE TTD.	3	3	13	11	1	1	2	2	9	8			12	11	7	7	2	2	1	1	50	46
HOMICIDIO DOLOSO	2	1	9	8	2	2	13	2	3				1		3	1	3		2	1	38	15
HURTO	18	17	26	10	3		1	1	2	1	1		5	3	14	6	3		3	2	76	40
HURTO AGRAVADO	15	5	41	10	5		4	2	4	2			9		12	1			6		96	20
LESION CULPOSA EN ACC. DE TTD.	9	9	62	57	19	18	13	11	9	9			19	24	32	32	7	7	16	16	186	183
LESION	15	8	24	4	4	4	8	4	9	1	2	1	5	2	10	5	3	2	3	1	80	32
ROBO DE OBJETOS	5	2	16	7			2		1				1		2	1			1		28	10
ROBO AGRAVADO DE OBJETOS	12	6	66	5	5	1	4		8	1	1		10	1	9	1			2		117	15
ROBO DE VEHICULOS	23	1	33		1										3	2	1		1	1	82	4
ROBO AGRAVADO DE VEHICULOS			4				1														5	0
ROBO DE MOTOCICLETAS	73	2	91		9	2	4		3				5	2	13	1			7	2	205	9
ROBO AGRAVADO DE MOTOCICLETAS	1		10				2		2				1		4	1					20	1
<b>TOTAL</b>	<b>180</b>	<b>58</b>	<b>407</b>	<b>120</b>	<b>54</b>	<b>28</b>	<b>56</b>	<b>23</b>	<b>50</b>	<b>23</b>	<b>4</b>	<b>1</b>	<b>80</b>	<b>44</b>	<b>139</b>	<b>69</b>	<b>27</b>	<b>15</b>	<b>59</b>	<b>27</b>	<b>1056</b>	<b>408</b>
<b>PORCENTAJE DE ACLARADOS</b>	<b>32%</b>		<b>29%</b>		<b>52%</b>		<b>41%</b>		<b>46%</b>		<b>25%</b>		<b>55%</b>		<b>50%</b>		<b>56%</b>		<b>46%</b>		<b>39%</b>	

HECHOS PUNIBLES	TRANSPORTE		DIRECCIONES POLICIALES														TOTAL			
			Alto Paraná		Itapúa		Caazapa		Misiones		Paraguari		Neembucú		Itapúa		Pte. Hayes		D	A
	D	A	D	A	D	A	D	A	D	A	D	A	D	A	D	A	D	A		
ABIGEATO	84	13	1		8	1			2		7	1	4		1		2		87	15
COACCION SEXUAL	29	20	3	1	2	1	1	1			3	1					1	1	39	25
HOMICIDIO CULPOSO EN ACC. DE TTD.	50	46	5	3	5	5	1	1	4	3	3	3	1	1			1	1	70	83
HOMICIDIO DOLOSO	38	15	6	3	3	1	1				1				1	1			50	20
HURTO	76	40	11	2	10		2	1	4	3	1	2	1				2		110	48
HURTO AGRAVADO	96	20	5		5		2		5		7		1						121	20
LESION CULPOSA EN ACC. DE TTD.	186	183	25	23	10	10	1	1	23	22	16	16	7	7	1	1	2	2	271	265
LESION	80	32	13	3	9	4	3	1	2	2	2				1	1	3	2	113	45
ROBO DE OBJETOS	28	10	2	2	3	2			1	1	2								36	15
ROBO AGRAVADO DE OBJETOS	117	15	14		17		9	1					2						159	16
ROBO DE VEHICULOS	62	4	4		1		1												68	4
ROBO AGRAVADO DE VEHICULOS	5	0	4								1	1							10	1
ROBO DE MOTOCICLETAS	205	9	3		5				7	4	7	2	1						226	15
ROBO AGRAVADO DE MOTOCICLETAS	20	1	1																21	1
<b>TOTAL</b>	<b>1056</b>	<b>408</b>	<b>97</b>	<b>37</b>	<b>76</b>	<b>24</b>	<b>21</b>	<b>6</b>	<b>48</b>	<b>35</b>	<b>52</b>	<b>25</b>	<b>18</b>	<b>9</b>	<b>4</b>	<b>3</b>	<b>11</b>	<b>6</b>	<b>1383</b>	<b>553</b>
<b>PORCENTAJE DE ACLARADOS</b>	<b>39%</b>		<b>38%</b>		<b>32%</b>		<b>29%</b>		<b>73%</b>		<b>48%</b>		<b>50%</b>		<b>75%</b>		<b>55%</b>		<b>40%</b>	

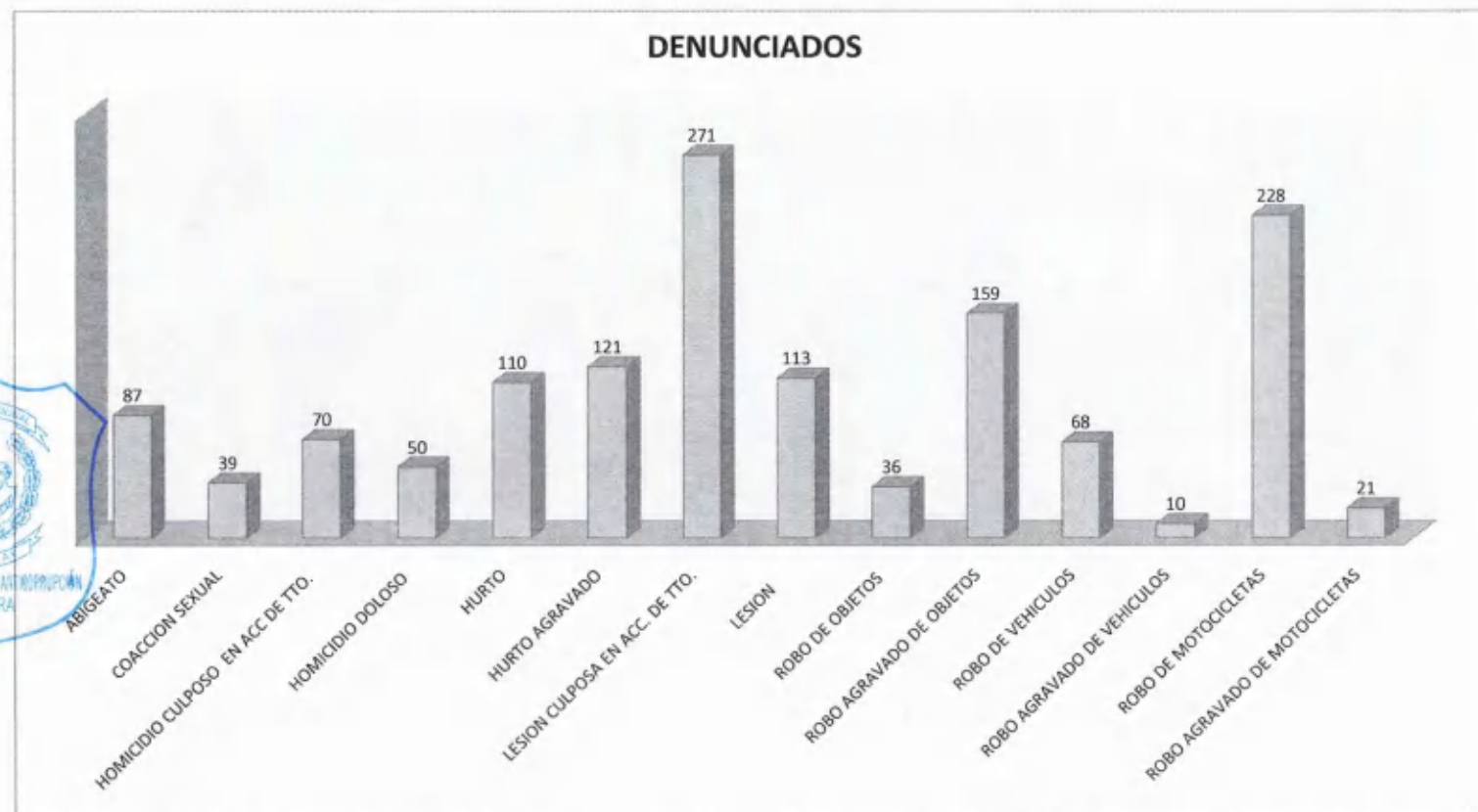
FUENTE: ELABORADO EN EL DPTO. DE ESTADISTICA EN BASE A DATOS PROPORCIONADOS POR LA DIRECCION GENERAL DE PREVENCIÓN Y SEGURIDAD

HECHOS PUNIBLES MAS RESALTANTES, DENUNCIADOS EN TODO EL PAÍS. DICIEMBRE 2020

INFORME ESTADISTICO MENSUAL



3



FUENTE: ELABORADO EN EL DPTO. DE ESTADISTICA EN BASE A DATOS PROPORCIONADOS POR LA DIRECCION GENERAL PREVENCION Y SEGURIDAD.

HECHOS PUNIBLES MAS RESALTANTES, DENUNCIADOS Y ACLARADOS EN TODO EL PAIS POR ZONAS POLICIALES. 2DO SEMESTRE 2020

HECHOS PUNIBLES	DIRECCIONES POLICIALES																		SUB TOTAL			
	Asuncion		Central		Cordillera		Itapúa		Caneleón		Alto Py		San Pedro		Caaguazú		Caazapa		Guara		D	F
	D	F	D	F	D	F	D	F	D	F	D	F	D	F	D	F	D	F	D	F		
ABIGENIO	1	0	5	0	29	1	9	3	7	1	3	1	54	8	70	9	19	6	41	9	239	39
ADICCION SEXUAL	22	19	114	88	12	7	20	12	3	1	0	0	10	5	25	11	4	4	7	3	217	150
HOMICIDIO CULPOSO EN ACC DE TTD	19	19	83	74	28	26	13	12	31	28	2	2	38	38	48	48	7	7	20	20	290	274
HOMICIDIO DOLOSO	10	8	33	20	5	5	65	8	14	3	1	1	9	3	18	9	6	2	7	3	168	63
HURTO	91	57	226	125	32	8	12	6	11	1	1	0	24	15	53	17	7	3	20	15	478	247
HURTO AGRAVADO	76	37	198	74	41	6	15	8	19	7	0	0	25	1	51	11	4	0	13	1	442	145
LESION CULPOSA EN ACC DE TTD	70	70	399	343	99	97	54	47	59	55	6	5	79	79	184	178	20	19	73	73	1063	996
LESION	73	42	175	63	22	14	66	18	39	8	3	2	33	12	63	32	13	6	16	8	503	205
ROBO DE OBJETOS	45	25	109	50	2	1	13	2	8	1	0	0	5	2	5	2	0	0	3	1	184	84
ROBO AGRAVADO DE OBJETOS	74	30	323	50	22	1	13	4	28	5	1	0	61	6	88	8	11	0	20	3	621	107
ROBO DE VEHICULOS	161	3	165	1	2	0	0	0	0	0	0	0	2	0	13	3	2	0	4	1	349	6
ROBO AGRAVADO DE VEHICULOS	0	0	21	0	3	0	3	0	0	0	0	0	1	0	2	1	1	0	4	0	35	1
ROBO DE MOTOCICLETAS	338	19	464	9	39	6	15	1	19	3	1	1	18	8	81	11	6	2	30	10	981	70
ROBO AGRAVADO DE MOTOCICLETAS	1	0	54	4	3	1	7	0	21	1	0	0	8	1	11	5	2	0	3	2	110	14
<b>TOTAL</b>	<b>981</b>	<b>329</b>	<b>2324</b>	<b>901</b>	<b>339</b>	<b>173</b>	<b>306</b>	<b>121</b>	<b>269</b>	<b>114</b>	<b>18</b>	<b>12</b>	<b>365</b>	<b>178</b>	<b>873</b>	<b>345</b>	<b>102</b>	<b>49</b>	<b>261</b>	<b>149</b>	<b>5631</b>	<b>2371</b>
<b>PORCENTAJE DE ACLARADOS</b>	<b>34%</b>		<b>39%</b>		<b>51%</b>		<b>40%</b>		<b>44%</b>		<b>57%</b>		<b>48%</b>		<b>51%</b>		<b>48%</b>		<b>57%</b>		<b>42%</b>	

INFORME

ESTADISTICO MENSUAL

HECHOS PUNIBLES	DIRECCIONES POLICIALES														TOTAL							
	TRANSPORTE		Ita Paraná		Itague		Cambridge		Misiones		Paraguari		Nembucu		Boqueron		Pia Hayer		D	F		
	D	F	D	F	D	F	D	F	D	F	D	F	D	F	D	F	D	F				
ABIGENIO	230	35	5	1	27	4	1	0	14	3	40	9	31	5	1	0	9	3	370	63		
ADICCION SEXUAL	217	150	26	16	13	5	3	2	4	1	14	4	0	0	0	0	6	5	283	183		
HOMICIDIO CULPOSO EN ACC DE TTD	290	274	38	31	21	21	19	17	12	11	20	20	10	5	3	3	12	11	425	393		
HOMICIDIO DOLOSO	169	62	21	10	14	5	15	4	1	1	4	2	2	1	4	3	3	3	233	91		
HURTO	478	247	72	21	69	16	8	2	11	5	16	4	19	6	2	0	13	5	688	305		
HURTO AGRAVADO	442	145	43	11	44	5	7	0	10	0	42	3	7	1	1	1	3	0	599	195		
LESION CULPOSA EN ACC DE TTD	1003	966	150	140	91	87	10	9	88	63	103	99	44	44	7	7	10	10	1488	1425		
LESION	503	205	80	24	43	15	12	3	11	5	19	2	9	4	4	1	11	7	682	266		
ROBO DE OBJETOS	164	84	22	7	22	5	2	0	4	2	3	0	0	0	0	0	1	0	238	98		
ROBO AGRAVADO DE OBJETOS	621	107	134	19	62	2	29	3	2	1	20	2	4	0	3	0	8	0	880	134		
ROBO DE VEHICULOS	349	8	22	4	9	1	4	1	1	1	4	1	1	1	0	0	0	0	390	17		
ROBO AGRAVADO DE VEHICULOS	35	1	18	3	2	1	1	1	0	0	3	1	0	0	0	0	0	0	59	7		
ROBO DE MOTOCICLETAS	991	70	40	8	63	6	15	0	18	10	38	5	11	3	1	0	13	5	1190	108		
ROBO AGRAVADO DE MOTOCICLETAS	110	14	20	3	5	1	0	0	0	0	1	0	0	0	0	0	0	0	136	18		
<b>TOTAL</b>	<b>6631</b>	<b>2371</b>	<b>654</b>	<b>298</b>	<b>485</b>	<b>174</b>	<b>123</b>	<b>42</b>	<b>156</b>	<b>103</b>	<b>327</b>	<b>153</b>	<b>138</b>	<b>70</b>	<b>26</b>	<b>15</b>	<b>89</b>	<b>49</b>	<b>7669</b>	<b>3275</b>		
<b>PORCENTAJE DE ACLARADOS</b>	<b>42%</b>		<b>43%</b>		<b>36%</b>		<b>34%</b>		<b>56%</b>		<b>47%</b>		<b>51%</b>		<b>58%</b>		<b>55%</b>		<b>43%</b>			

FUENTE: ELABORADO EN EL DPTO. DE ESTADISTICA EN BASE A DATOS PROPORCIONADOS POR LA DIRECCION GENERAL DE PREVENCIÓN Y SEGURIDAD

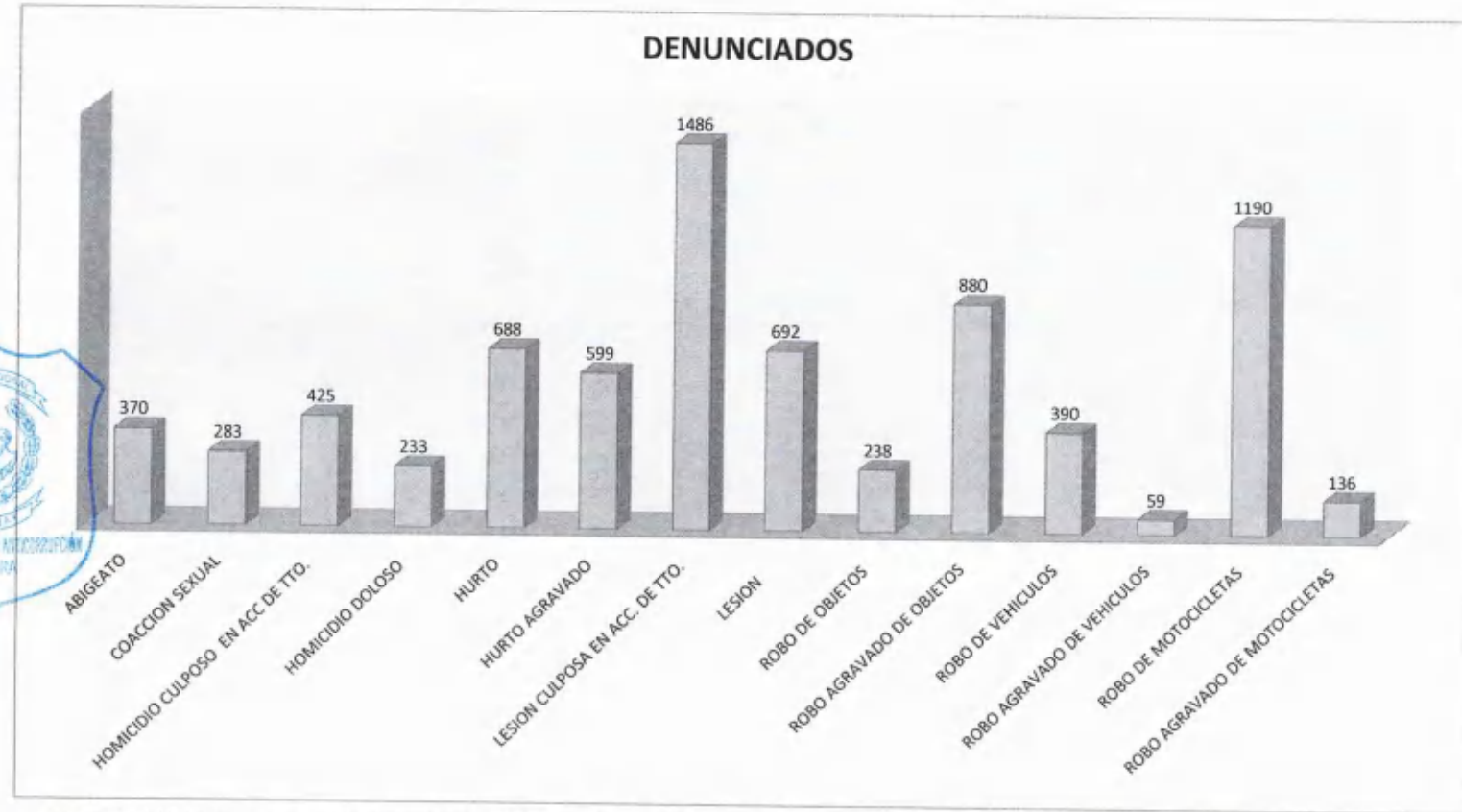
POLICIA NACIONAL - DPTO. DE ESTADISTICA

HECHOS PUNIBLES MAS RESALTANTES, DENUNCIADOS EN TODO EL PAÍS. 2DO SEMESTRE 2020

INFORME ESTADISTICO MENSUAL



3



FUENTE: ELABORADO EN EL DPTO. DE ESTADISTICA EN BASE A DATOS PROPORCIONADOS POR LA DIRECCION GENERAL PREVENCION Y SEGURIDAD.

HECHOS PUNIBLES MAS RESALTANTES, DENUNCIADOS Y ACLARADOS EN TODO EL PAIS POR ZONAS POLICIALES. ANUAL 2020

HECHOS PUNIBLES	DIRECCIONES POLICIALES																				SUB TOTAL	
	Azuero		Central		Gordilaga		Ananibay		Concepcion		Alto Py		San Pedro		Caaguazú		Caazapa		Guara		D	A
	D	A	D	A	D	A	D	A	D	A	D	A	D	A	D	A	D	A	D	A		
ABIGEATO	1	0	25	1	73	6	14	5	15	5	7	1	67	15	100	14	49	11	67	15	438	73
AGRESION SEXUAL	42	32	195	151	31	16	32	19	11	7	0	0	22	11	37	15	12	8	13	6	395	264
HOMICIDIO CULPOSO EN ACC DE TTD	32	32	190	143	40	36	27	24	49	45	3	2	82	77	64	82	15	14	32	30	524	486
HOMICIDIO DOLOSO	25	15	59	37	6	5	112	16	31	11	6	2	18	6	23	11	14	4	16	5	308	112
HURTO	192	114	471	260	74	20	28	13	20	5	3	0	36	23	87	32	14	4	40	26	965	499
HURTO AGRAVADO	154	66	386	144	75	13	31	13	37	11	0	0	42	7	62	16	21	1	28	9	856	280
LESION CULPOSA EN ACC DE TTD	150	149	644	616	180	171	101	87	101	92	6	5	144	140	332	311	44	42	109	109	1811	1716
LESION	150	96	366	157	45	29	128	37	78	20	9	4	66	22	110	58	25	11	26	14	1029	458
ROBO DE OBJETOS	94	57	189	98	10	4	16	3	21	2	0	0	7	4	6	4	0	0	3	1	351	173
ROBO AGRAVADO DE OBJETOS	124	43	586	103	37	2	33	7	53	8	1	0	91	9	100	9	31	0	32	3	1088	184
ROBO DE VEHICULOS	278	5	290	3	4	0	1	0	1	0	0	0	5	1	16	9	9	0	7	1	605	13
ROBO AGRAVADO DE VEHICULOS	0	0	31	0	5	0	4	0	0	0	0	0	3	0	7	2	3	0	5	0	50	2
ROBO DE MOTOCICLETAS	628	37	938	32	83	13	28	5	53	4	5	2	27	11	91	12	20	4	64	20	1935	190
ROBO AGRAVADO DE MOTOCICLETAS	3	1	131	12	8	4	16	3	57	3	0	0	17	4	16	6	0	1	6	4	262	39
TOTAL	1879	847	4491	1757	671	318	572	232	627	223	40	17	646	330	1093	575	258	100	448	239	10625	4438
PORCENTAJE DE ACLARADOS	34%		39%		47%		61%		42%		43%		51%		53%		39%		53%		42%	



INFORME

ESTADISTICO MENSUAL

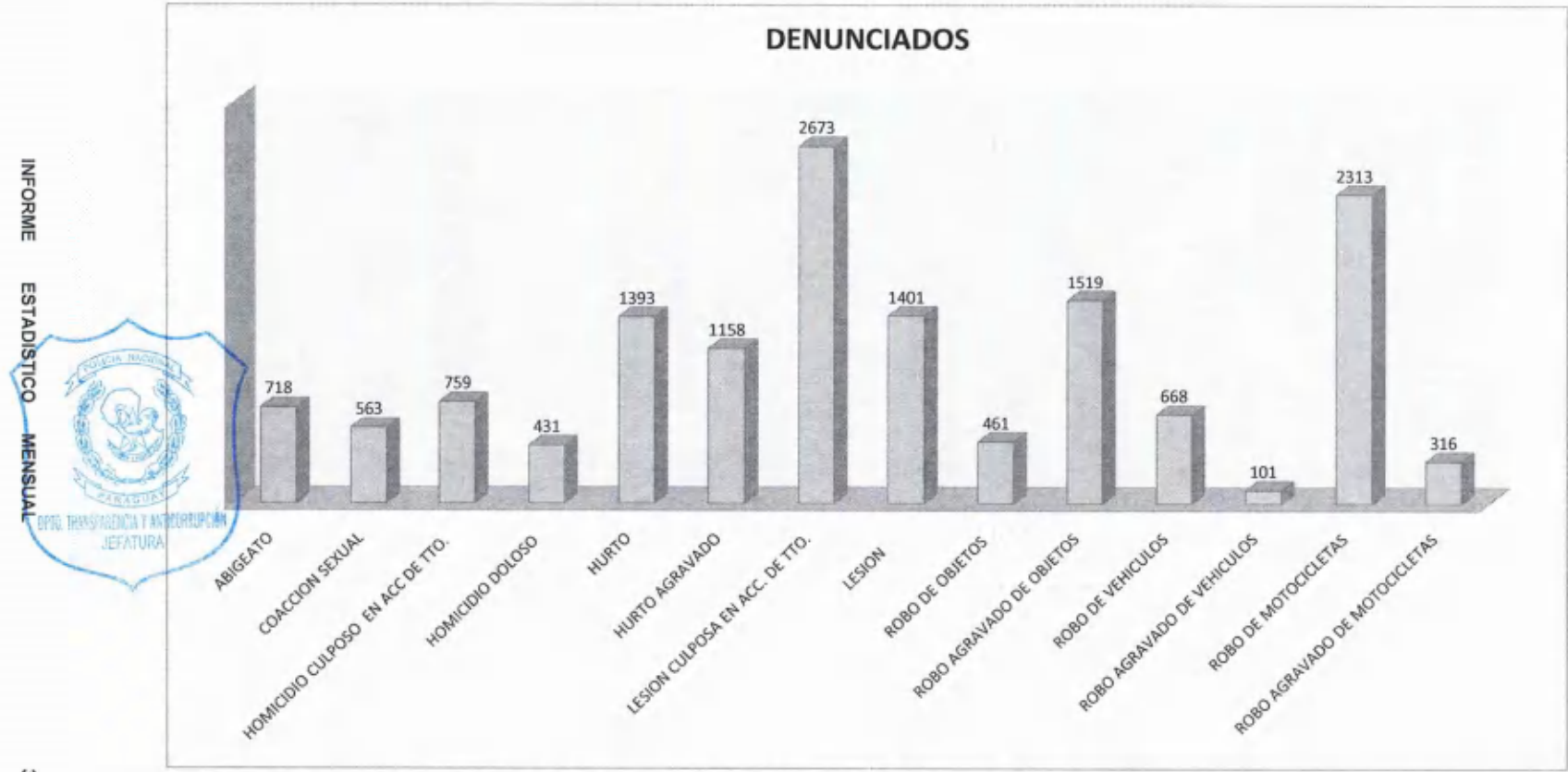
DPTO. TRANSP.

POLICIA NACIONAL - DPTO. DE ESTADISTICA

HECHOS PUNIBLES	TRANSPORTE		DIRECCIONES POLICIALES																TOTAL	
	Alto Paraná		Itapúa		Carrizaya		Misiones		Paraguari		Neembucú		Boqueron		Pte Hayes		D	A		
	D	A	D	A	D	A	D	A	D	A	D	A	D	A	D	A				
ABIGEATO	438	73	20	4	58	9	2	0	20	4	101	35	66	15	1	0	12	5	718	145
AGRESION SEXUAL	395	264	71	40	39	15	8	5	6	2	25	6	7	4	3	3	9	7	563	346
HOMICIDIO CULPOSO EN ACC DE TTD	524	486	56	54	41	41	27	24	22	19	39	38	12	7	7	6	21	20	759	695
HOMICIDIO DOLOSO	308	112	53	21	28	13	20	6	3	1	5	3	3	1	4	3	7	7	431	166
HURTO	965	499	149	58	145	48	16	6	20	9	34	10	36	9	4	1	24	10	1393	650
HURTO AGRAVADO	856	280	96	26	77	15	13	2	20	8	71	6	16	2	4	3	5	0	1158	342
LESION CULPOSA EN ACC DE TTD	1811	1716	262	241	169	158	18	17	97	92	201	192	79	78	13	13	23	23	2673	2530
LESION	1029	458	150	49	85	36	25	6	20	10	37	8	18	9	15	8	22	16	1401	600
ROBO DE OBJETOS	351	173	58	13	32	8	3	0	5	3	8	3	1	0	0	0	3	1	461	201
ROBO AGRAVADO DE OBJETOS	1088	184	233	25	99	10	41	4	2	1	33	5	4	0	4	1	15	4	1519	244
ROBO DE VEHICULO	605	13	32	5	15	4	5	1	1	1	7	1	1	1	1	0	1	0	668	26
ROBO AGRAVADO DE VEHICULOS	59	2	30	6	5	2	3	2	0	0	5	2	0	0	0	0	0	0	101	14
ROBO DE MOTOCICLETAS	1935	140	86	16	125	7	18	0	20	10	65	11	24	6	4	1	35	12	2313	293
ROBO AGRAVADO DE MOTOCICLETAS	262	38	35	5	12	4	2	0	0	0	4	1	0	0	0	0	1	0	316	48
TOTAL	10625	4438	1341	573	930	370	202	72	236	160	635	321	267	132	60	39	178	105	14474	6210
PORCENTAJE DE ACLARADOS	42%		43%		40%		36%		80%		51%		49%		55%		59%		43%	

FUENTE: ELABORADO EN EL DPTO. DE ESTADISTICA EN BASE A DATOS PROPORCIONADOS POR LA DIRECCION GENERAL DE PREVENCIÓN Y SEGURIDAD

HECHOS PUNIBLES MAS RESALTANTES, DENUNCIADOS EN TODO EL PAÍS. ANUAL 2020



INFORME ESTADÍSTICO MENSUAL



FUENTE: ELABORADO EN EL DPTO. DE ESTADISTICA EN BASE A DATOS PROPORCIONADOS POR LA DIRECCION GENERAL PREVENCION Y SEGURIDAD.